

Repères pour l'orientation dans l'académie d'Aix-Marseille

L'entrée au lycée général, technologique et professionnel

Les données « 3^e générale » et « 2nde GT » sont extraites en juillet via Siècle Orientation (enquête annuelle DGESCO)
Seules les données recueillies via le service en ligne orientation et siècle orientation sont analysées.

Utilisation des téléservices fin de 3^e - session 2024

(Service en ligne orientation pour les familles et Siècle Orientation pour les établissements)

DO : décision d'orientation / DF : demande des familles

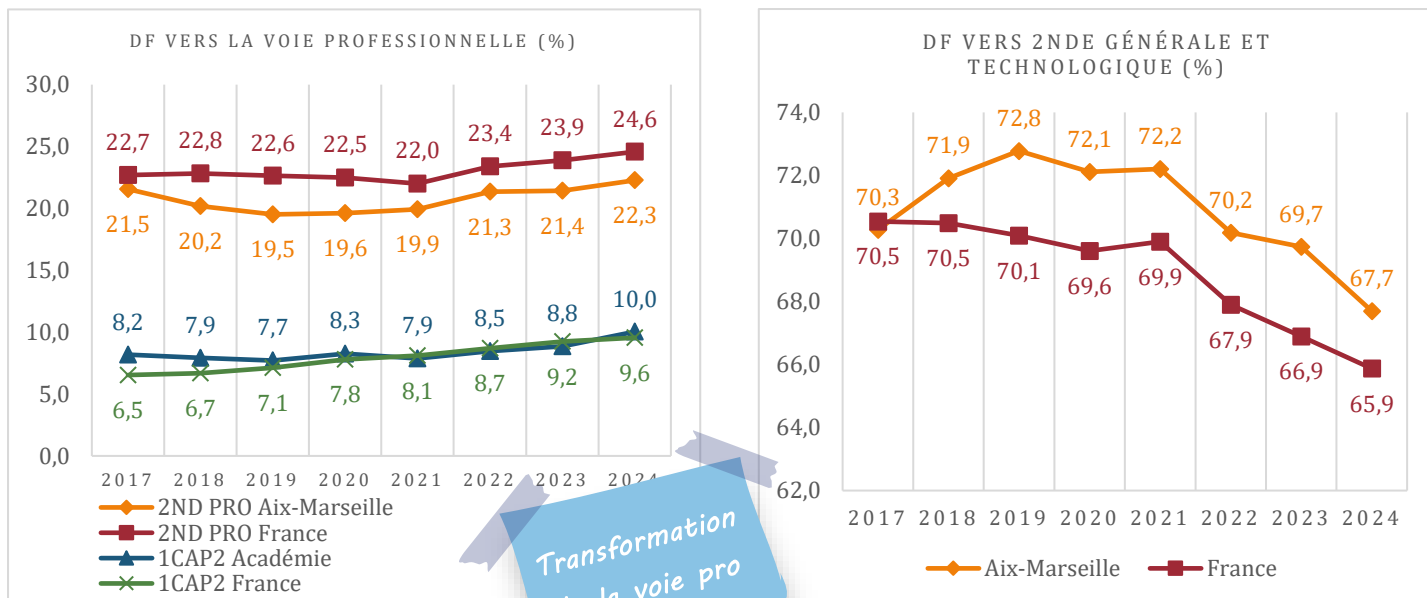
Les saisies sur les téléservices sont plus nombreuses chaque année, le seuil des 80% de saisies étant atteint lors de la phase des demandes des familles au cours du 3^e trimestre 2024.

	2022	2023	2024
Effectif toutes 3e	28 822	29 875	29 955
DF toutes 3e	22 567 (78,3%)	25 055 (83,9%)	25 726 (86%)
DO toutes 3e	20 422 (70,8%)	22 621 (75,8%)	24 113 (80,6%)

Evolution des demandes des familles (DF) fin de 3^e générale

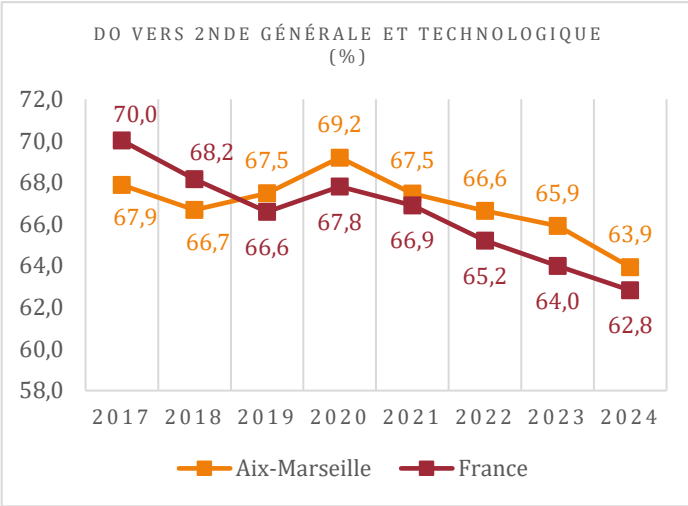
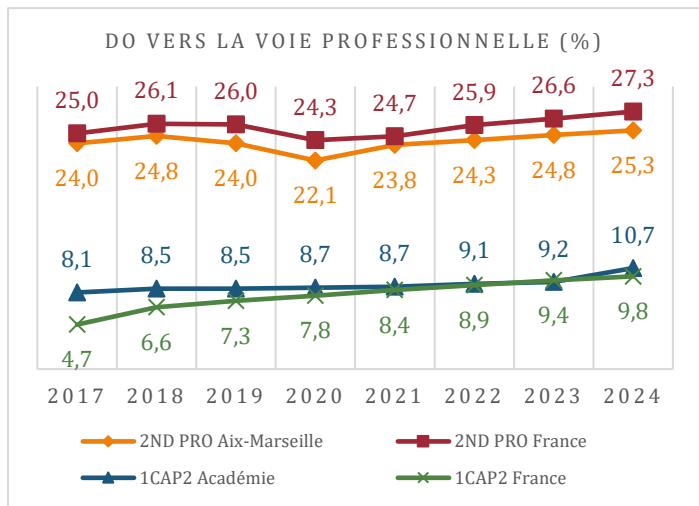
Les familles demandent de plus en plus une orientation vers la voie professionnelle : +1.9 points pour la France depuis 2017 vers la 2nde bac professionnel ainsi qu'une forte progression pour le CAP (+3 points depuis 2017). Sur le plan académique ce phénomène est moins marqué avec (+0.7 points depuis 2017 pour les 1^{res} années de CAP).

On constate une diminution des demandes vers la 2nde générale et technologique : -2.6 points depuis 2017 pour Aix-Marseille et -4.7 points pour la tendance nationale.

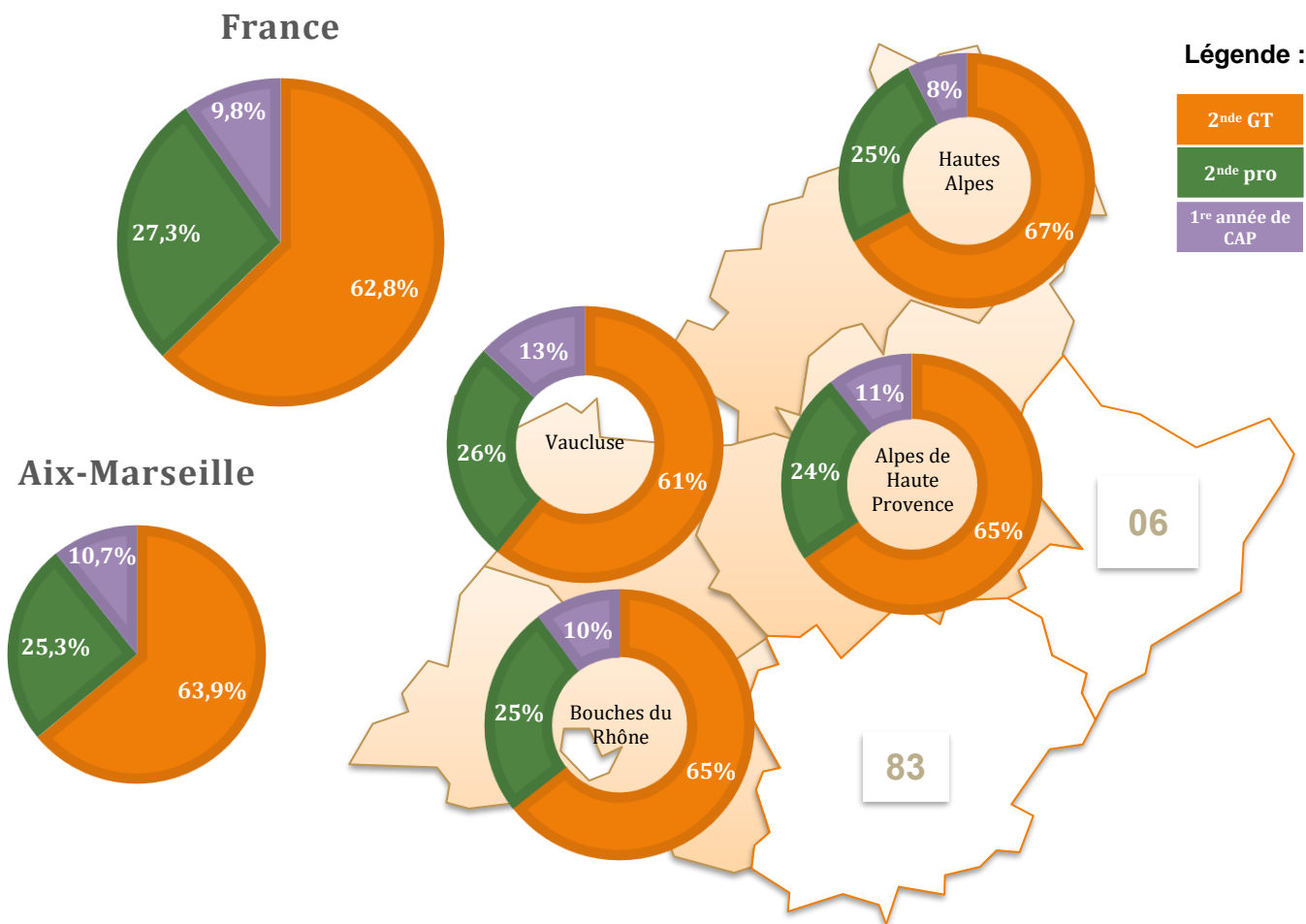


Evolution des décisions d'orientation (DO) fin de 3^e générale

Globalement, les décisions d'orientation (DO) suivent la même tendance que celles des demandes des familles (DF). Celles-ci priorisent encore majoritairement la 2nde générale et technologique, même si l'orientation vers cette voie est en perte de vitesse. Cette tendance est renforcée par les décisions du conseil de classe (vers le CAP : DO 10,7% en 2024 pour l'académie vs DF 10%).

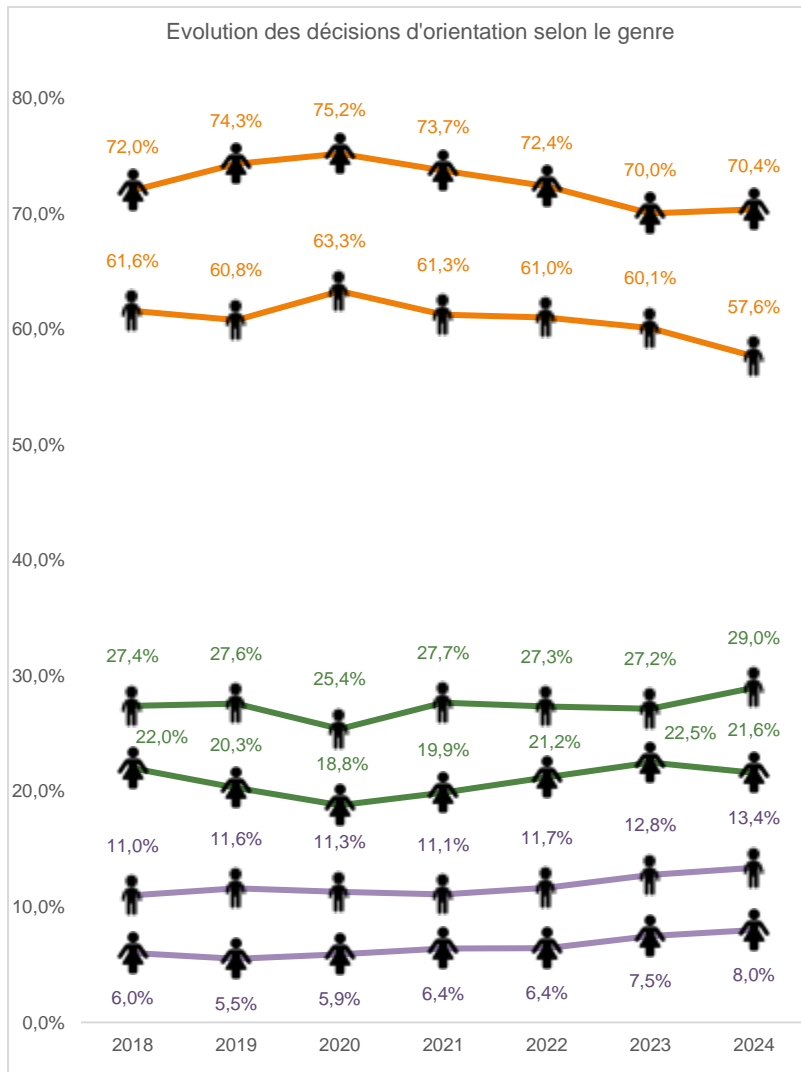


Répartition des décisions d'orientation fin de 3^e générale - session 2024



L'orientation fin de 3^e générale selon le genre

L'orientation des élèves en 2nde GT est prédominant avec un écart persistant de 12,7 points entre filles et garçons, à la faveur des filles.



Chez les filles, on constatait depuis 2020 une baisse continue des décisions d'orientation vers la 2^{de} générale et technologique. Cette baisse semble cependant s'être stabilisée, avec une faible hausse de 0,4 points par rapport à 2023. Les décisions d'orientation vers la voie professionnelle semblent quant à elles avoir ralenti leur progression :

+2,1 points par rapport à 2020 vers la 1^{re} année de CAP avec +0,5 points cette année, et +2,8 points vers la 2nde professionnelle avec une perte de 0,9 points par rapport à 2023.

Chez les garçons, les décisions vers la 2^{de} générale et technologiques continuent de baisser avec -2,4 points cette année. Ils plébiscitent toujours plus le CAP et le bac pro que les filles, et l'écart s'est d'avantage creusé cette année (écart de 4,5 points pour le CAP et de 4,8 points pour le bac pro en 2023 ; de 5,4 points pour le CAP et 7,4 points pour le bac pro en 2024).

Légende : 2nde GT 2nde professionnelle 1^{re} année de CAP

L'entrée en 1^{re} générale et technologique

Utilisation des téléservices fin de 2nde GT - session 2024

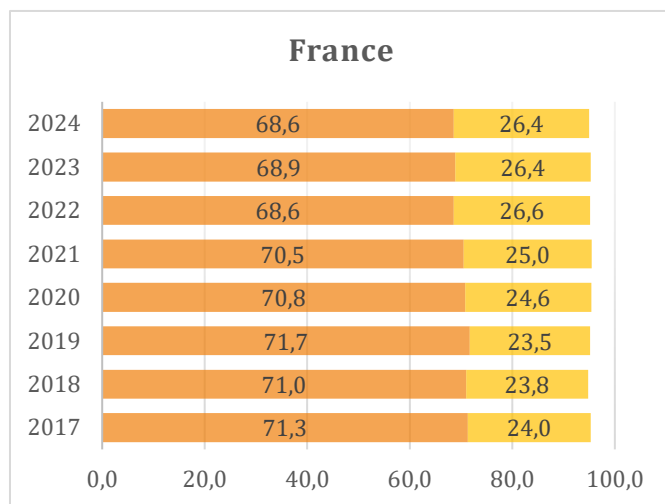
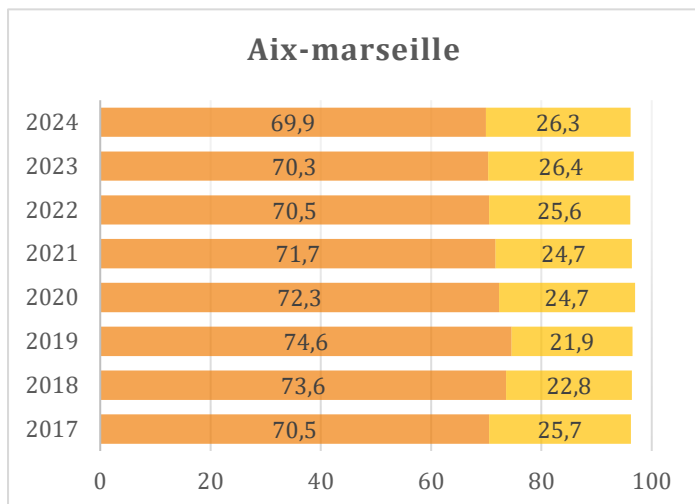
(Service en ligne orientation pour les familles et Siècle Orientation pour les établissements)

Le nombre de saisies sur les téléservices a progressé par rapport à 2023. On atteint quasiment 90% des saisies lors de la phase des demandes des familles au cours du 3^e trimestre 2024.

	2022	2023	2024
Effectif toutes 3e	19 515	19 081	19 117
DF toutes 3e	15 579 (79,9%)	16 429 (86,1%)	16 830 (88,1%)
DO toutes 3e	14 686 (75,3%)	14 943 (78,3%)	16 147 (84,5%)

Evolution des demandes des familles fin de 2nde générale et technologique

Les familles optent un peu moins pour une orientation en 1^{re} générale (-3,7 points depuis 2018 pour Aix-Marseille et -2,4 points pour la tendance nationale) et se tournent vers les 1^{res} technologiques (+3.5 points pour Aix-Marseille et +2,6 points pour la France). On constate en 2019 un effet de la réforme sur les demandes des familles avec un pic de la demande pour la 1^{re} générale qui s'ensuit d'une baisse continue jusqu'en 2024.



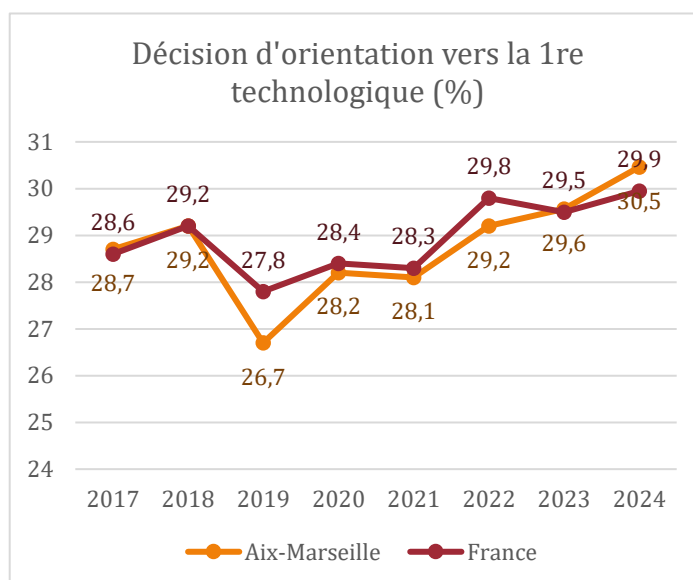
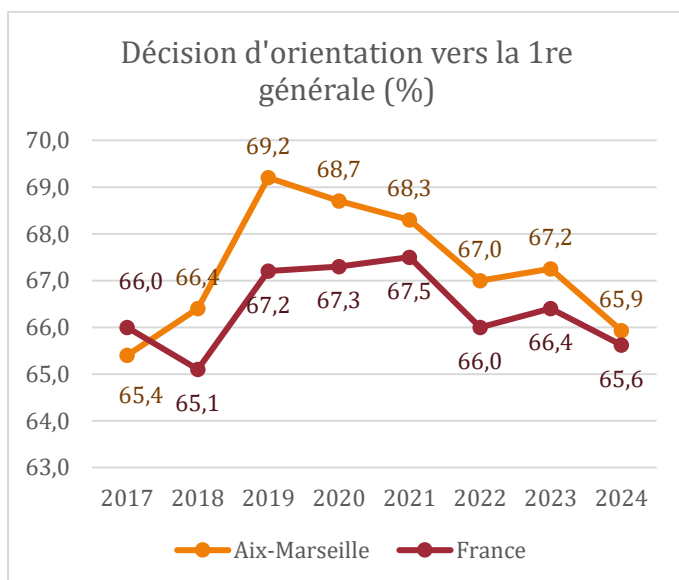
Légende : 1^{re} générale 1^{re} technologique

Evolution des décisions d'orientation fin de 2nde générale et technologique

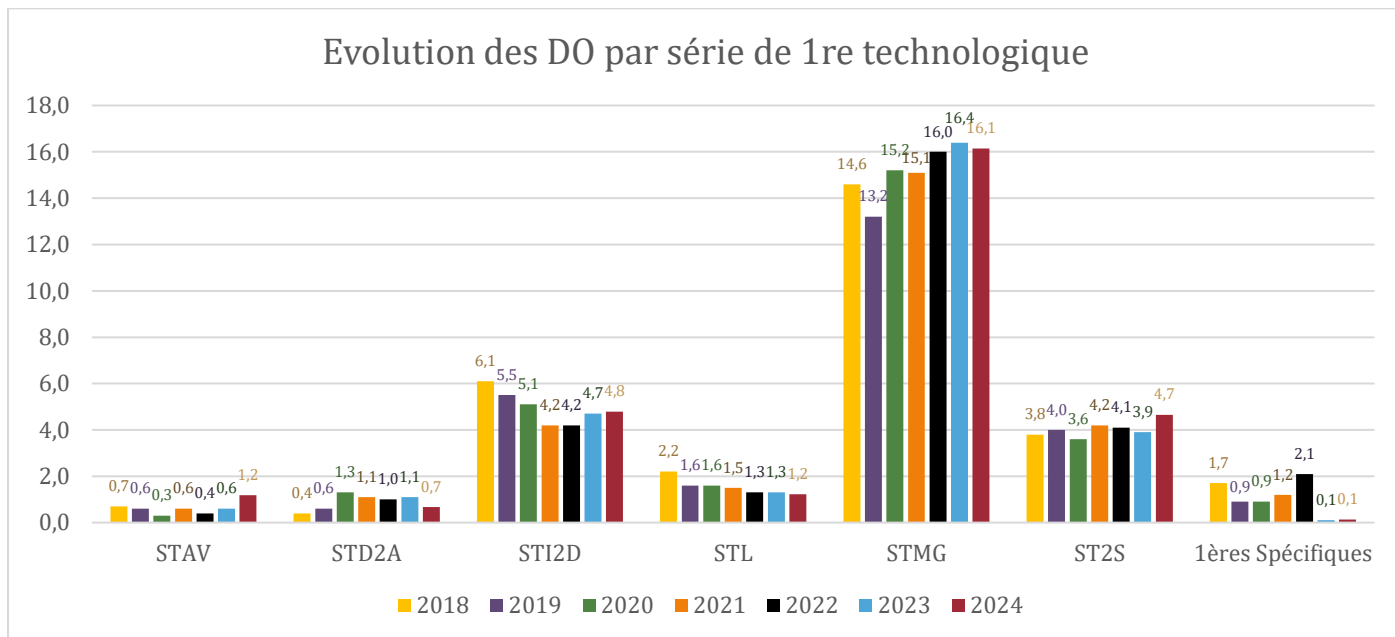
Les décisions d'orientation vers la 1^{re} générale diminuent progressivement depuis 2019 aussi bien au niveau académique (-3,3 points) que national (-1,6 points).

A l'inverse, l'orientation vers la 1^{ère} technologique augmente : +3,8 points pour Aix-Marseille et +2,1 points pour le national au bénéfice d'une orientation massive et continue vers la série STMG (+1,5 points depuis 2018).

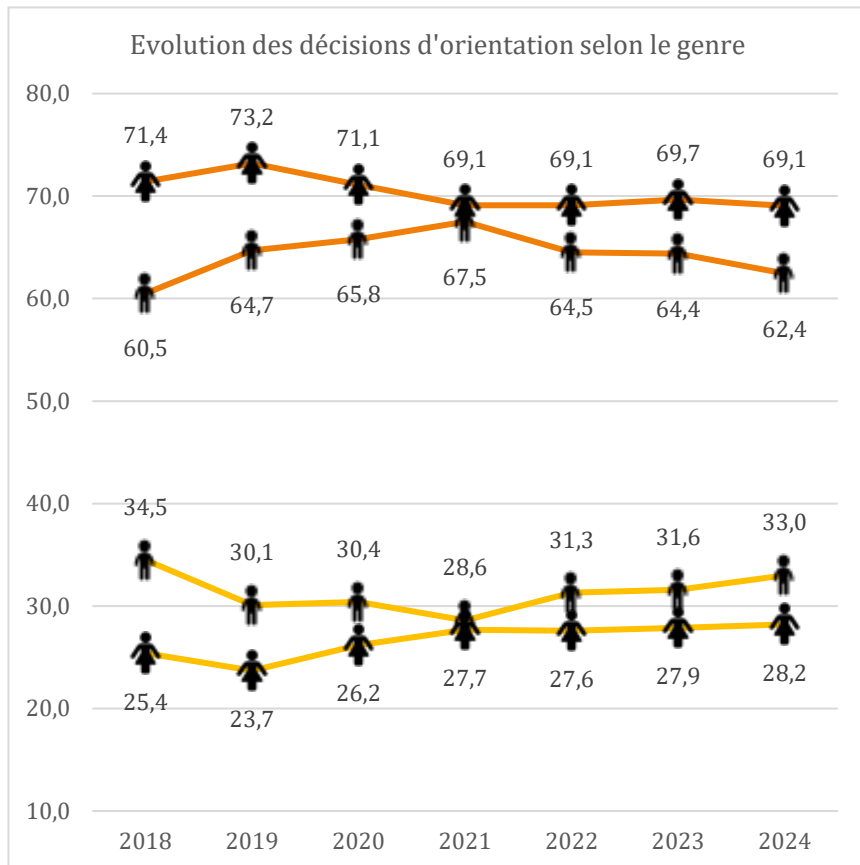
Le pilotage national et la politique académique s'orientent davantage vers une maîtrise des flux et une répartition équilibrée dans les différentes filières technologiques.



Les séries de 1res technologiques



Décisions d'orientation fin de 2nde GT selon le genre



On peut noter sur ces 6 dernières années, une baisse globale de l'orientation vers la 1^{re} générale chez les filles (-2,3 points) tandis que l'orientation des garçons dans cette voie se développe (+1,9 points).

L'orientation des filles vers les séries de 1res technologiques s'accroît passant de 25,4% en 2018 à 28,2% en 2024.

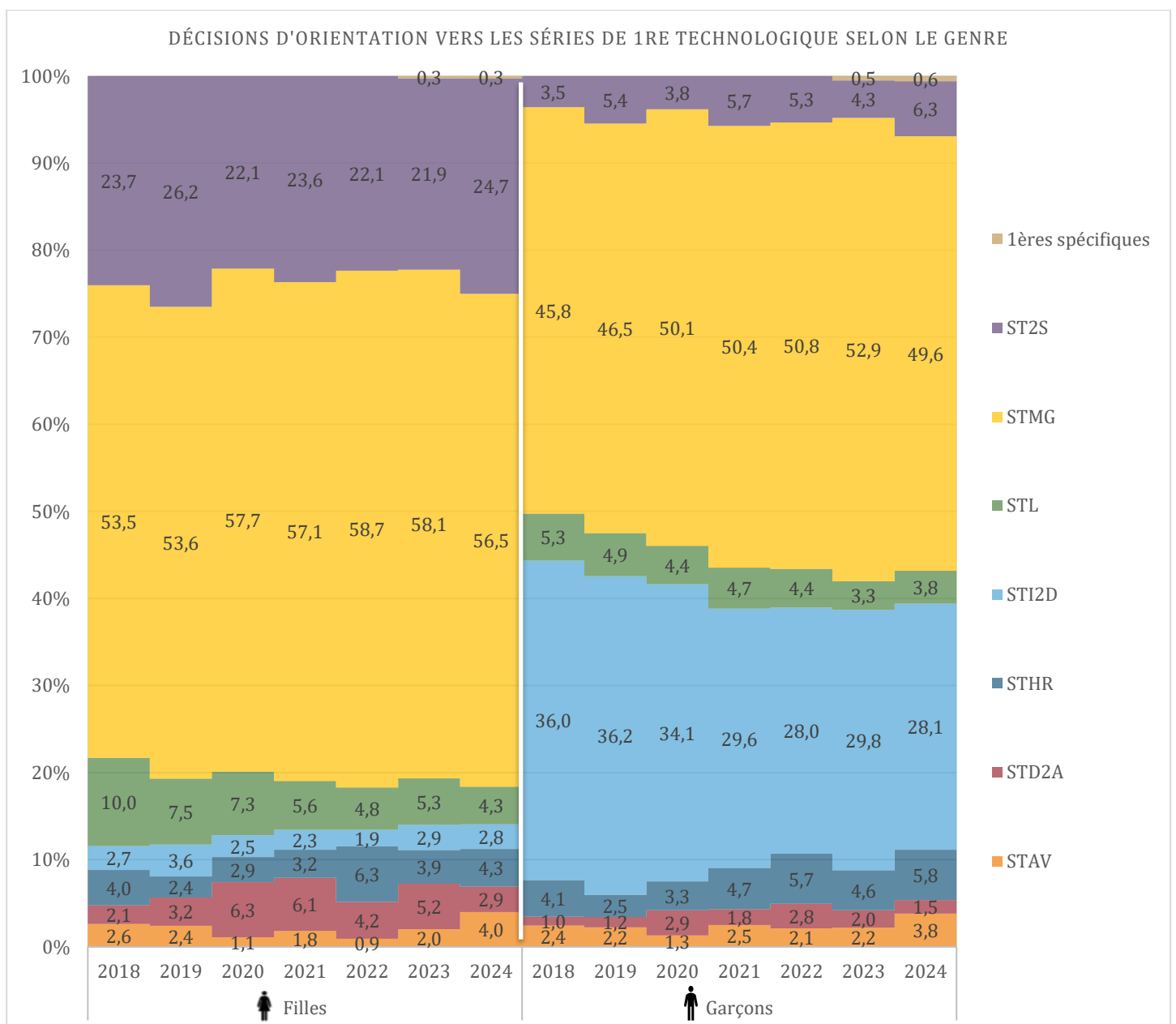
L'orientation pour les garçons en 1res technologiques est à la baisse avec -1,5 points depuis 2018 même si on note un regain depuis 2022 (+4,4 points de 2021 à 2024).

Légende : 1^{ère} générale 1^{ère} technologique

L'orientation vers la 1^{re} STMG progresse : de 3 points pour les filles (53,5% en 2018 vs 56,5% en 2024) et de 3,8 points pour les garçons (45,8% en 2018 vs 49,6% en 2024). On note toutefois une baisse conséquente par rapport à l'an dernier, avec respectivement -1,7 points pour les filles et -3,3 points chez les garçons. La série ST2S, 2^e série la plus demandée chez les filles, connaissait jusqu'en 2023 une baisse des orientations (-1,8 points entre 2018 et 2023). Elle connaît cependant cette année une hausse de 2,8 points chez les filles (21,9% en 2023 vs 24,7% en 2024), et de 2 points chez les garçons (4,3% en 2023 vs 6,3% en 2024).

On observe une baisse graduelle des orientations vers la série STL aussi bien chez les filles (-5,7 points : 10% en 2018 vs 4,3% en 2024) que chez les garçons (-1,5 points : 5,3% en 2018 vs 3,8% en 2024) avec toutefois une hausse de 0,5 points chez les garçons par rapport à 2023.

Les décisions d'orientation en série STI2D sont moins manifestes depuis 2018 pour les garçons, passant de 36% de DO en 2018 à 28,1% en 2024 soit -7,9 points. Cela reste relativement stable pour les filles.



Lecture du graphique : En 2024, les filles obtiennent 56,5% de DO vers la 1^{re} STMG et 24,7% de DO vers la ST2S. Quant aux garçons, cela représente respectivement 49,6% et 6,3%.

Accès à l'enseignement supérieur et continuum bac-3 /bac+3

Données 2024 pour l'académie d'Aix Marseille

Répartition 2024 des capacités d'accueil postbac pour l'académie d'Aix-Marseille

L'offre de formation 2024 hors apprentissage s'élève à 31 205 places. Sa distribution, selon le secteur public/privé, est respectivement de 88% et de 12% (27 317 places dans le public ; 3 888 dans le privé).

Le **secteur public domine l'espace de l'offre de formation au sein de l'académie Aix-Marseille**, à l'exception des écoles de commerce (100% des places).

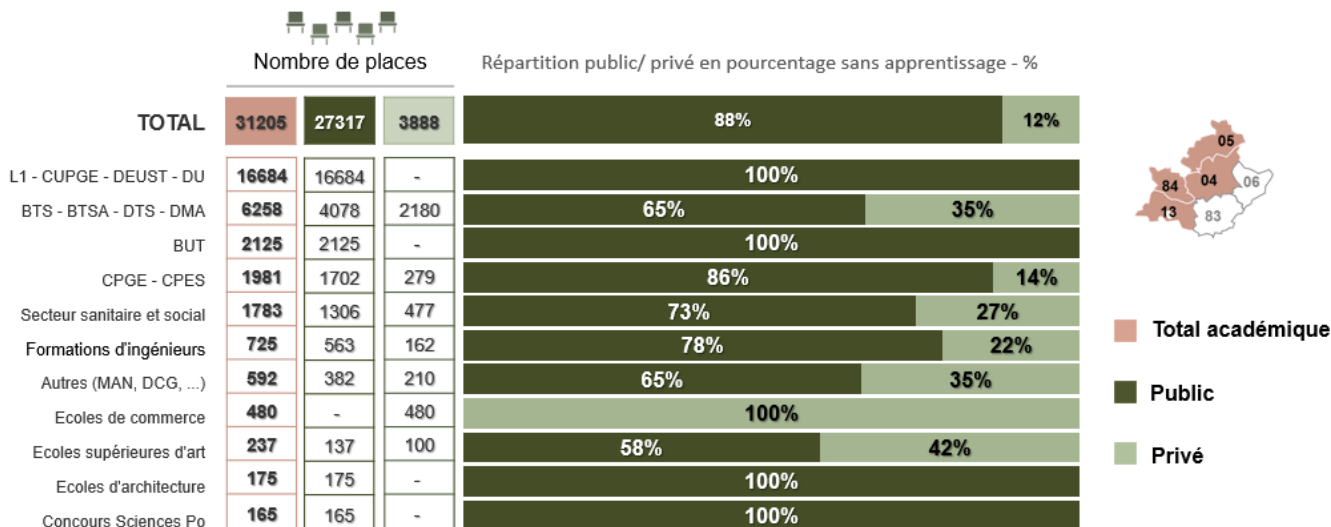


Figure 1. Répartition globale des capacités d'accueil selon le type d'établissement et de formation

La **voie apprentissage** représente **38% de l'offre de formation** (18 951 places) dispensée dans 92,6% des cas par les classes de BTS-BTSA-DST-DMA.

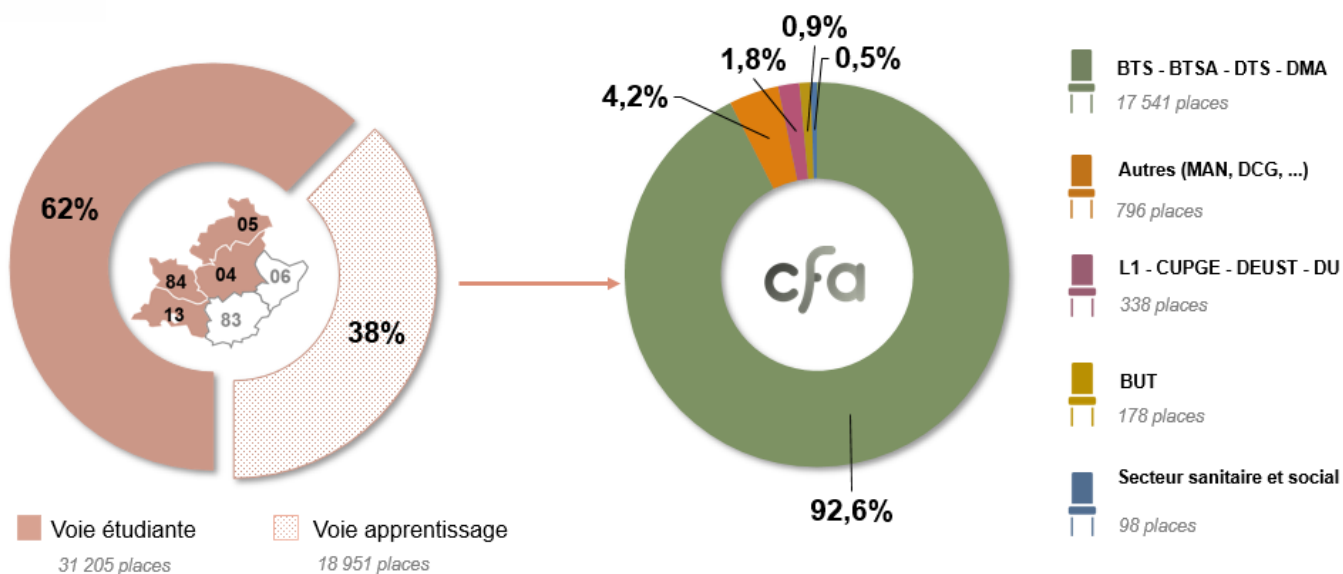


Figure 2. Part de l'apprentissage dans l'offre de formation

Participation globale des candidats en phase principale (PP)

Le nombre total de candidats ayant confirmé un vœu a légèrement augmenté par rapport à 2023, passant de 38 120 à 39 920 (+ 4,7%). Cette augmentation est cependant répartie équitablement sur l'ensemble des candidats, ce qui donne des proportions identiques à la répartition à n-1.

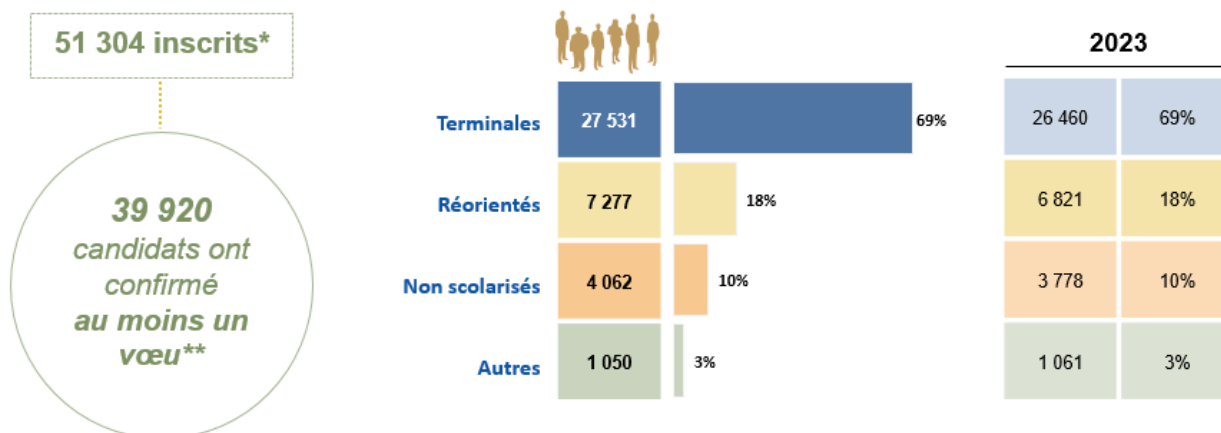


Figure 3. Profil des candidats ayant confirmé au moins un vœu

*sur l'ensemble de la procédure

** pour la procédure principale, sous statut étudiant

Les terminales de l'académie Aix-Marseille à chaque étape de la procédure principale (PP)

88% des candidats de terminales ayant confirmé un vœu sur Parcoursup ont reçu une proposition d'admission en phase principale (soit 24 306 sur 27 531). Un taux qui s'élève respectivement à 95% pour les terminales générales, 81% pour les technologiques et 71% pour les professionnelles.

Sur l'ensemble de la procédure, 93,35% des candidats de terminale ont reçu au moins une proposition d'admission.

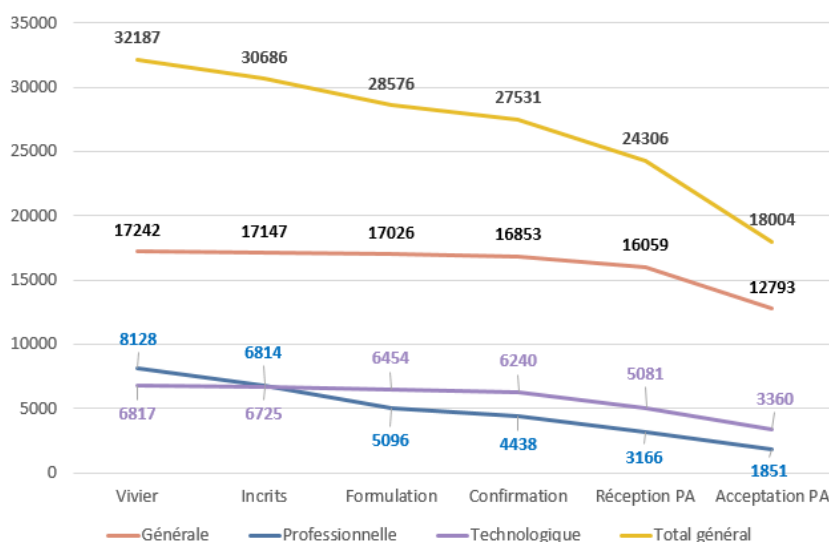


Figure 4. Les terminales tout au long de la procédure principale

Focus Terminales Professionnelles :

Plus de la moitié des élèves en Terminale Professionnelle n'ont pas confirmé de vœu (formations sous statut étudiant).

Près de 15% des inscrits de Terminales Professionnelles n'ont fait que des vœux en apprentissage ; 10% n'ont formulé aucun vœu au cours de la procédure.

Répartition des propositions acceptées (PA) en PP par les Terminales, selon le domaine de formation

Plus de la moitié des bacheliers généraux (58%) choisissent une filière universitaire.

Les bacheliers des voies technologique et professionnelle acceptent majoritairement des formations courtes à bac +2, cela représente respectivement 39,8% et 70,2%.

La part des propositions acceptées par les bacheliers de la voie technologique en BUT se stabilise (+0,4 points) comparativement aux chiffres de 2023.

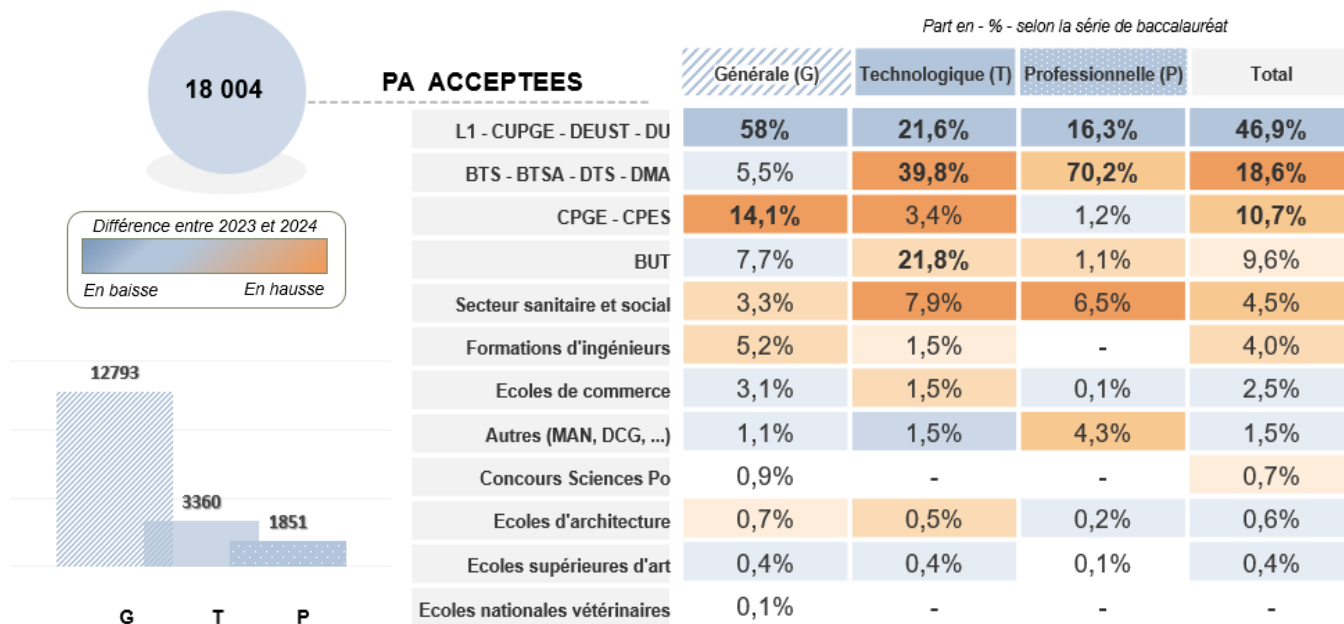


Figure 5. Les terminales tout au long de la procédure principale

Les filles et les garçons dans la procédure Parcoursup en PP

Les filières au plus fort taux de féminisation restent les filières universitaires et le secteur sanitaire et social (respectivement 64,7% et 83,2%). Certaines filières restent peu attrayantes pour les candidates, notamment les écoles d'ingénieurs ou les BUT. Dans l'académie d'Aix Marseille, les filles représentent 30,9% des candidats en école d'ingénieurs ayant confirmé un vœu en PP contre 29,8% au niveau national. Elles sont 31,6% à avoir au moins un vœu classé et 32,4% à recevoir une proposition. Elles sont 31,2% à l'accepter. Le groupe « filles » est donc classé et reçoit des propositions à hauteur de sa proportion.

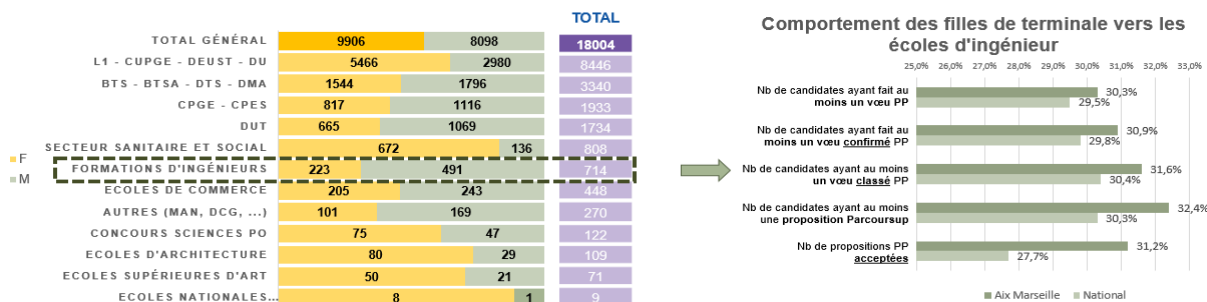


Figure 6. Les filles et les garçons dans la procédure Parcoursup