

SANTE ET SECURITE AU TRAVAIL



Note de rentrée 2011 sur la SANTÉ ET SECURITE AU TRAVAIL EPLE

1 – Le décret 82-453 modifié par le [décret 2011-744 du 28 juin 2011](#)

La circulaire Fonction Publique : [DGAFP du 8 août 2011](#)

(Il s'agit de la circulaire du 9 août 2011 relative à l'application des dispositions du décret n°82-453 du 28 mai 1982 modifié (par le décret n° 2011-774 du 28 juin 2011) relatif à l'hygiène, la sécurité et la prévention médicale dans la fonction publique)

La circulaire est composée de neuf fiches ("Les règles relatives à l'hygiène et à la sécurité" ; "Le contrôle de l'application des règles relatives à la santé et à la sécurité au travail" ; "Le droit d'alerte et le droit de retrait" ; "La formation" ; "Services de médecine de prévention" ; "Organismes de concertation compétents en matière de santé et de sécurité au travail" ; "Les comités d'hygiène, de sécurité et des conditions de travail : organisation et composition" ; "Attributions et fonctionnement des CHSCT" ; "Dispositions transitoires concernant la mise en place des CHSCT") et seize annexes (lettres de mission et de cadrage, référentiels, procédures, exemples de registre et modèles de contrat type, d'arrêté et de décisions...).

Ce qui change

- ⇒ Les règles applicables en matière de santé et sécurité, sous réserve des dispositions du présent décret sont celles définies **aux livres Ier à V de la quatrième partie du code du travail.**
- ⇒ Le registre hygiène sécurité devient le **registre de santé et sécurité au travail** (Art.3-2)

SANTE ET SECURITE AU TRAVAIL

- ⇒ Le registre hygiène sécurité devient le **registre de santé et sécurité au travail** (Art.3-2)
- ⇒ L'ACMO-HST devient « **Assistant de prévention** » ou « **Conseiller de prévention** » (Art.4-1)
- ⇒ L'Inspecteur Hygiène Sécurité (IHS) devient **Inspecteur Santé et Sécurité au Travail (ISST)** (Art.5)
- ⇒ Les dispositions relatives à la **médecine de prévention** (Art. 19 à 28)
- ⇒ Les Comités d' Hygiène et de Sécurité (**CHS**) deviennent des **Comités d'hygiène, de Sécurité et des Conditions de Travail (CHS-CT)** (Art. 29 à 78)

2 – Le nouveau site santé et sécurité au travail

Un site portail académique

- ⇒ http://www.ac-aix-marseille.fr/wacam/jcms/c_28476/la-securite-l-hygiene-et-les-conditions-de-travail

Un site pédagogique

- ⇒ <http://www.ac-aix-marseille.fr/pedagogie/shct>

SANTE ET SECURITE AU TRAVAIL

3 – Le nouveau site GERES

⇒ Dans l'espace des applications sécurisées des chefs d'établissements l'académie

<http://appli.agr.ac-aix-marseille.fr/> se connecter avec son login et son mot de passe messagerie académique

(Droit d'accès à demander au chef d'établissement)

⇒ La fiche synthèse à renseigner à présenter annuellement en CHS ou en CA.

⇒ Les fiches d'évaluation des risques qui constituent votre document unique d'évaluation des risques..

Pour toute information, nous contacter au 04 42 95 29 72 au secrétariat de la DASH-CT

4 – Les contacts

⇒ La Délégation Académique Hygiène Sécurité et Conditions de travail (**DASH-CT**) : **Assistants et Conseillers de prévention.**

Au rectorat le conseiller de prévention académique :

Marc NIGITA (04 42 95 29 63 – marc.nigita@ac-aix-marseille.fr)

Dans les départements les conseillers de prévention départementaux

SANTE ET SECURITE AU TRAVAIL

4 – Les contacts

⇒ La Délégation Académique Hygiène Sécurité et Conditions de travail (**DASH-CT**) : **Assistants et Conseillers de prévention.**

Au rectorat le conseiller de prévention académique :

Marc NIGITA (04 42 95 29 63 – marc.nigita@ac-aix-marseille.fr)

Dans les départements les conseillers de prévention départementaux

Dans le 04 : Régis HERREROS – Clg Gassendi Digne 04 92 32 19 05 – acmo.anim04@ac-aix-marseille.fr

Dans le 05 : Bernard ESMIEU – IA 05 04 92 56 57 57 - acmo.anim05@ac-aix-marseille.fr

Dans le 13 : Armand PREMARTIN – Rectorat 04 42 95 29 04 - acmo.anim13@ac-aix-marseille.fr

Dans le 84 : Jean François DECHAUME – IA 84 - acmo.anim84@ac-aix-marseille.fr

⇒ L'Inspecteur Santé et Sécurité au Travail (**ISST**) : Pierre BECHET 06 70 48 11 11
ce.ihs@ac-aix-marseille.fr)

⇒ Service santé : Au rectorat Secrétariat 04 42 95 29 38 et 04 42 95 29 50
ce.sante@ac-aix-marseille.fr

- Médecin conseiller technique : Pierre TAUDOU
- Médecin de prévention : pour le 04, 05, 84 Elisabeth ARNAL
- Médecins de prévention : pour le 13 Marianne COTTE et Anne BESSEREAU

SANTE ET SECURITE AU TRAVAIL

[Le nouveau site](http://www.ac-aix-marseille.fr/pedagogie/shct)

<http://www.ac-aix-marseille.fr/pedagogie/shct>

Sécurité hygiène et conditions de travail



recherche multicritères

Connectez-vous

Identifiant

Mot de passe

OK

Accueil

- Actualités et dispositifs
- Assistants et Conseillers de prévention
- CHS-CT et CHS
- ERP - Incendie
- Registres réglementaires
- Risques majeurs
- Risques professionnels
- Secourisme
- Sécurité routière
- Autres dossiers
- Archives

Evénements

Novembre 2011

LU	MA	ME	JE	VE	SA	DI
	1	2	3	4	5	6
7	8	9	10	11	12	13
14	15	16	17	18	19	20
21	22	23	24	25	26	27
28	29	30				

Détail du mois de Novembre 2011

08 nov. 2011 Formation continue des assistants de prévention des EPLE des Bouches du

Bienvenue

Les nouveautés en santé et sécurité au travail

décrets, circulaires, applications académiques. [voir la page](#)

Le site Santé et Sécurité au Travail de l'Académie d'Aix - Marseille

DELEGATION ACADEMIQUE SECURITE HYGIENE ET CONDITIONS DE TRAVAIL



Cliquez sur l'image

Ce site est ouvert dans l'Académie d'Aix - Marseille depuis le 19 mars 2004. Il évolue et s'enrichit, en particulier avec la mise à disposition de documents téléchargeables. A destination de tout public. Il est plus particulièrement adapté à tout personnel de l'Éducation Nationale. Les personnels de l'Académie d'Aix - Marseille y trouveront à la fois la réglementation en matière de "Santé et Sécurité au Travail", et un ensemble de documents que chacun pourra utiliser

Le Délégué académique sécurité hygiène et conditions de travail : Marc NIGITA

Dernière mise à jour : 4 novembre 2011

Liens utiles

Ministère du travail de l'Emploi et de la Santé
Travailler mieux

[voir ce lien](#)

Le site de l'INRS

Institut National de Recherche et de Sécurité
pour la prévention des risques professionnels

[voir ce lien](#)

Santé et sécurité au travail

Liens RSS

Éducation à la sécurité routière
EDUSCOL



INRS La lettre d'information



Articles à la une

Le 12 juillet 2011

**LES LIENS EN SANTE
SECURITE AU TRAVAIL**

Textes réglementaires, services de l'état, organismes, ...

[Lire la suite](#)

Le 12 juin 2011

**LES TEXTES
REGLEMENTAIRES**

En santé et sécurité au travail

[Lire la suite](#)

Le 10 juin 2011

**LE DISPOSITIF
ACADEMIQUE SANTE ET
SECURITE AU TRAVAIL**

Délégation, ISST, Assistants et
Conseillers de prévention

[Lire la suite](#)

Le 10 juin 2011

LES CONTACTS

La Délégation académique,
l'Inspecteur Santé et Sécurité au
Travail, la médecine de
prévention

[Lire la suite](#)

Le 7 juin 2011

**HISTORIQUE santé et
sécurité au travail**


réglementation, CHS, actions
proposées,...

[Lire la suite](#)

Le 10 avril 2011

Application GERES

<http://appli.agr.ac-aix-marseille.fr/>



accédez à vos applications

Authentification

Identifiant

Mot de Passe

Valider

Application GERES

<http://appli.agr.ac-aix-marseille.fr/>

ministère
Éducation
nationale
jeunesse
vie associative



Liberté • Égalité • Fraternité
RÉPUBLIQUE FRANÇAISE

accédez à vos applications

Bienvenue M. Marc NIGITA

déconnexion

première connexion à l'application

Autres outils

Gestion de l'Évaluation des Risques dans un Établissement Scolaire 2d (GERES)

© MEN 2010 - Contact v.0.3c - 15/11/2011

Gestion des personnels

Enquêtes et Pilotage

Référentiels et Outils

Application GERES

Page d'accueil –

3 modules : Diagnostics, Evaluation, Aide



Gestion de l'Evaluation des Risques dans un Etablissement Scolaire

Accueil

Marc NIGITA [admin - admin]

Quitter

Diagnostics de sécurité

Évaluation des risques

Aide

Administration

Changer d'établissement

Accueil

GERES vous propose **3 modules** qui peuvent être consultés séparément. Des liens entre ces modules permettent la saisie de fiches (diagnostics de sécurité, synthèse, évaluation, unités de travail, phénomènes dangereux).

1 - Diagnostics de sécurité : Ce module vous permet de saisir et de mettre à jour les indicateurs de sécurité en rapport avec la réglementation. La fiche synthèse est un document que vous pouvez joindre à votre document unique. Elle sert d'autre part à l'enquête annuelle demandée par le rectorat.

2 - Evaluation des risques : Ce module vous permet de saisir et d'éditer votre document unique à partir de vos fiches de données de sécurité, de votre fiche de synthèse et de l'ensemble des fiches d'évaluation.

3 - Aide : Ce module vous aide dans la démarche d'évaluation des risques en vous proposant un certain nombre d'exemples (familles de risque, moyens de prévention, fiches d'évaluation). Les grilles d'observation vous servent de support à l'analyse des risques. Un glossaire qui définit un certain nombre de mots-clés avec leurs références réglementaires.

Documents réglementaires

- Démarches du document unique
- Glossaire
- Assistant de prévention
- CHS
- Contacts - Centre de ressources documentaires
- Registres obligatoires
- Risques majeurs
- Règlementation ERP

Application GERES

Module diagnostics de sécurité

The screenshot shows the web application interface for 'Gestion de l'Evaluation des Risques dans un Etablissement Scolaire'. The browser window title is 'Gestion de l'Evaluation des Risques dans un Etablissement Scolaire - Windows Internet Explorer'. The address bar shows the URL: <http://appli.in.ac-aix-marseille.fr/geres/index.php/accueil>. The page header includes the application title and the user name 'Marc NIGITA [admin - admin]' with a 'Quitter' button. The main navigation menu is as follows:

- Accueil
- Diagnostics de sécurité
- Évaluation des risques
- Aide
- Administration
- Changer d'établissement

The 'Diagnostics de sécurité' menu is expanded, showing the following options:

- La fiche synthèse
- Informations sur l'établissement
- Éléments réglementaires
- Accidents / Maladies
- Zones à risques
- Diagnostics - Déchets
- Les risques majeurs
- La documentation
- L'EMAS

The 'Éléments réglementaires' section contains the following text: 'peuvent être consultés séparément. Des liens entre ces modules diagnostics de sécurité, synthèse, évaluation, unités de travail, phénomènes'.

The 'Diagnostics - Déchets' section contains the text: 'Ce module vous permet de saisir et de mettre à jour les indicateurs de sécurité. La fiche synthèse est un document que vous pouvez joindre à votre rapport à l'enquête annuelle demandée par le rectorat.'

The 'La documentation' section contains the text: 'Ce module vous permet de saisir et d'éditer votre document unique à partir de votre fiche de synthèse et de l'ensemble des fiches d'évaluation.'

The 'L'EMAS' section contains the text: 'Ce module vous aide dans la démarche d'évaluation des risques en vous proposant un certain nombre d'exemples (familles de risque, moyens de prévention, fiches d'évaluation). Les grilles d'observation vous servent de support à l'analyse des risques. Un glossaire qui définit un certain nombre de mots-clés avec leurs références réglementaires.'

The 'Documents réglementaires' section lists the following items:

- Démarches du document unique
- Glossaire
- Assistant de prévention
- CHS
- Contacts - Centre de ressources documentaires
- Registres obligatoires
- Risques majeurs
- Règlementation ERP

The footer of the page reads: 'Délégation Académique Hygiène Sécurité - Académie d'Aix-Marseille © 2011'. The Windows taskbar at the bottom shows the system tray with the date '28/09/2011' and time '08:26'.

Application GERES


Ajouter une fiche synthèse dans le module diagnostics de sécurité

The screenshot displays the GERES application interface. At the top, there is a navigation bar with the following elements: a home icon and 'Accueil', the user name 'Marc NIGITA [admin - admin]', and a 'Quitter' button with a lock icon. Below this is a menu bar with tabs: 'Diagnostics de sécurité', 'Évaluation des risques', 'Aide', 'Administration', and 'Changer d'établissement'. The main content area is titled 'Les fiches synthèses' and features a prominent green button with a plus sign and the text 'Ajouter une fiche synthèse', which is circled in red. Below the button is a dropdown menu set to '10' and the text 'lignes par page'. To the right is a search input field with a magnifying glass icon. Below these elements is a table header with columns: 'Nom de l'établissement', 'Année scolaire', and 'Action'. The table body is empty, displaying 'Aucun résultat'. At the bottom of the table area, it shows '0 à 0 sur 0 lignes' and navigation arrows. The footer of the application reads 'Délégation Académique Hygiène Sécurité - Académie d'Aix-Marseille © 2011'.

Application GERES

Saisie de la fiche synthèse dans le module diagnostics de sécurité

01X-104750110

🏠 Accueil Marc NIGITA [admin - admin]  Quitter

Diagnostique de sécurité | Évaluation des risques | Aide | Administration | Changer d'établissement

Ajouter une fiche synthese

Etablissement :

Nom du chef d'établissement :

Prénom du chef d'établissement :

Assistant de prévention :

Nom de l'assistant de prévention :

Prénom de l'assistant de prévention :

Qualité ou grade : ATTEE

Existe-t-il une lettre de mission : non [Télécharger la lettre de mission](#)

Temps consacré à sa mission (heures par semaine en moyenne) :

Diagnostique - Déchets :

La date de construction de l'établissement est-elle postérieure à septembre 1997 : non

Êtes-vous en possession d'une copie du dossier technique amiante ou de la fiche récapitulative : non

Date de la copie du dossier technique amiante :

Existence d'internat : non

Dispositif de récupération et d'élimination des déchets ou produits dangereux : non ?

Si oui, nom(s) du ou des collecteur(s) agréé(s) :

Dispositif de récupération et d'élimination des déchets d'activités de soins à risques infectieux : non ?

Application GERES

Module évaluation des risques

The screenshot shows the web application interface for 'Gestion de l'Evaluation des Risques dans un Etablissement Scolaire'. The browser window title is 'Gestion de l'Evaluation des Risques dans un Etablissement Scolaire - Windows Internet Explorer'. The address bar shows the URL 'http://appli.in.ac-aix-marseille.fr/geres/index.php/accueil'. The page header includes the application title and the user name 'Marc NIGITA [admin - admin]' with a 'Quitter' button. The main navigation menu has several items: 'Diagnostics de sécurité', 'Évaluation des risques', 'Aide', 'Administration', and 'Changer d'établissement'. The 'Évaluation des risques' menu is expanded, showing sub-items: 'Unités de travail', 'Fiches de risques établissement', 'Fiches d'évaluation', and 'Édition du document unique'. A red arrow points to the 'Évaluation des risques' menu item. The main content area contains an 'Accueil' section with a welcome message and three numbered sections: '1 - Diagnostics de sécurité', '2 - Evaluation des risques', and '3 - Aide'. A sidebar on the right lists 'Documents réglementaires' such as 'Démarches du document unique', 'Glossaire', 'Assistant de prévention', 'CHS', 'Contacts - Centre de ressources documentaires', 'Registres obligatoires', 'Risques majeurs', and 'Réglementation ERP'. The footer of the page reads 'Délégation Académique Hygiène Sécurité - Académie d'Aix-Marseille © 2011'. The Windows taskbar at the bottom shows the system tray with the date '28/09/2011' and time '08:29'.

Gestion de l'Evaluation des Risques dans un Etablissement Scolaire - Windows Internet Explorer

http://appli.in.ac-aix-marseille.fr/geres/index.php/accueil

Fichier Edition Affichage Favoris Outils ?

Favoris Sites suggérés Plus de compléments...

Gestion de l'Evaluation des Risques dans un Etabl...

Gestion de l'Evaluation des Risques dans un Etablissement Scolaire

Accueil Marc NIGITA [admin - admin] Quitter

Diagnostiques de sécurité Évaluation des risques Aide Administration Changer d'établissement

Unités de travail

Fiches de risques établissement

Fiches d'évaluation

Édition du document unique

Documents réglementaires

- Démarches du document unique
- Glossaire
- Assistant de prévention
- CHS
- Contacts - Centre de ressources documentaires
- Registres obligatoires
- Risques majeurs
- Réglementation ERP

Accueil

GERES vous propose 3 modules (Diagnostics de sécurité, Evaluation des risques, Aide) qui permettent la saisie de fiches de données de sécurité (fiches de données de sécurité, fiches de synthèse, fiches de données dangereuses).

1 - Diagnostics de sécurité : Ce module vous permet de saisir et de mettre à jour les indicateurs de sécurité en rapport avec la réglementation. La fiche synthèse est un document que vous pouvez joindre à votre document unique. Elle sert d'autre part à l'enquête annuelle demandée par le rectorat.

2 - Evaluation des risques : Ce module vous permet de saisir et d'éditer votre document unique à partir de vos fiches de données de sécurité, de votre fiche de synthèse et de l'ensemble des fiches d'évaluation.

3 - Aide : Ce module vous aide dans la démarche d'évaluation des risques en vous proposant un certain nombre d'exemples (familles de risque, moyens de prévention, fiches d'évaluation). Les grilles d'observation vous servent de support à l'analyse des risques. Un glossaire qui définit un certain nombre de mots-clés avec leurs références réglementaires.

Délégation Académique Hygiène Sécurité - Académie d'Aix-Marseille © 2011

Internet | Mode protégé : activé

08:29 28/09/2011

Application GERES

Ajouter une fiche unité de travail dans le module
évaluation des risques

Accueil Marc NIGITA [admin - admin] [Quitter](#)

Diagnostics de sécurité | **Évaluation des risques** | Aide | Administration | [Changer d'établissement](#)

Les unités de travail

Il est impossible de supprimer une unité de travail si elle est utilisée par une fiche d'évaluation. Supprimer les fiches d'évaluations l'utilisant en premier.

+ Ajouter une unité de travail

10 lignes par page

Nom de l'établissement	Année scolaire	Nom de l'unité de travail	Localisation	Poste	Activité	Action
Aucun résultat						

0 à 0 sur 0 lignes < > >>

Délégation Académique Hygiène Sécurité - Académie d'Aix-Marseille © 2011

Application GERES

Saisie des unités de travail dans le module évaluation des risques

The screenshot shows the 'Évaluation des risques' module in the GERES application. The interface includes a navigation bar with tabs for 'Diagnostic de sécurité', 'Évaluation des risques', 'Aide', 'Administration', and 'Changer d'établissement'. A red arrow points from the text above to the 'Ajouter Unite' button. Below this button is a form with five input fields, each with a help icon (question mark in a blue circle):

- Nom unite
- Localisation de l'unité de travail :
- Nom du poste de travail :
- Nom de l'activité de travail :
- Nombre de personnes exposées :
- Surface de l'unité de travail (m²) :

At the bottom right of the form are two buttons: 'Retour à la liste' and 'Enregistrer'. The footer of the application reads 'Délégation Académique Hygiène Sécurité - Académie d'Aix-Marseille © 2011'.

Application GERES

Fiches de risques dans le module évaluation des risques

Ajouter une fiche (fiche étab^{sst} ou fiches exemple académique

Accueil Marc NIGITA [admin - admin] Quitter

Diagnostics de sécurité Évaluation des risques Aide Administration **Changer d'établissement**

Documents d'aide

- Les familles de risques
- Les moyens de prévention
- Exemples de fiches de risques
- Demarche du document unique

Les fiches de risques de l'établissement

Il est impossible de supprimer une fiche de risques si elle est utilisé par une fiche d'évaluation. Supprimer les fiches d'évaluations l'utilisant en premier.

- + Ajouter une fiche de risques
- + Ajouter une fiche de risques à partir d'un exemple de fiches de risques

10 lignes par page

Rechercher

Nom de l'établissement ▲ Année scolaire ◇ Phénomènes dangereux ◇ Risque ◇ Action


Aucun résultat

0 à 0 sur 0 lignes

< > >>

Application GERES

Saisie de la fiche de risque

Accueil Marc NIGITA [admin - admin]  Quitter

Diagnostique de sécurité | Évaluation des risques | Aide | Administration | **Changer d'établissement**

Ajouter une fiche de risque établissement

Phénomène dangereux :

Risque :

La ou les modalité(s) d'exposition au danger :


La situation réelle :

Moyens de prévention organisationnels : ?

Moyens de prévention techniques : ?

Moyens de prévention humains : ?

[Retour à la liste](#) [Enregistrer](#)



Application GERES

Cas d'une fiche de risque à partir de la base académique

Accueil Marc NIGITA [admin - admin] Quitter

Diagnostics de sécurité | Évaluation des risques | Aide | Administration | **Changer d'établissement**

Ajouter une fiche de risque établissement

Phénomène dangereux :	Chute de hauteur_03
Risque :	Risques de chute de ha
La ou les modalité(s) d'exposition au danger :	Activités en bordure de vide ou d'un dénivelé
La situation réelle :	Un élève, se trouvant au premier étage et prenant appui sur une rampe, chute dans le vide.
Moyens de prévention organisationnels :	Vérification et conformité des hauteurs des rampes de circulation.
Moyens de prévention techniques :	Equipements de protection collective (garde-corps adaptés)
Moyens de prévention humains :	Information des personnels et des élèves sur le non stationnement permanent dans les

[Retour à la liste](#) [Enregistrer](#)

Application GERES

Ajout d'une fiche d'évaluation

Accueil Marc NIGITA [admin - admin] Quitter

Diagnostique de sécurité | **Évaluation des risques** | Aide | Administration | Changer d'établissement

Ajouter une fiche d'évaluation des risques

Etape 1 : unité de travail

La modification sera effective dans toutes les fiches évaluation utilisant cette unité de travail

Nom de l'unité de travail :

Localisation de l'unité de travail :

Nom du poste de travail :

Nom de l'activité de travail :

Nombre de personnes exposées :

Surface de l'unité de travail (m²) :

Etape 2 : les risques

La modification sera effective dans toutes les fiches évaluation utilisant cette fiche de risque

Phénomène dangereux :

Risque :

La ou les modalité(s) d'exposition au danger :

La situation réelle :

Moyens de prévention organisationnels :

Moyens de prévention techniques :

Application GERES

Fiche d'évaluation (suite) et programme annuel de prévention

Etape 3 : la maitrise de ces risques

Niveau d'évaluation : Correct

Appréciation sur la maîtrise des risques : Risque maîtrisé

Les différentes mesures de prévention à prendre :

Etape 4 : Programme annuel d'action et de prévention

Ordre de priorité : 1

Personne(s) chargée(s) de la réalisation :

Délais d'exécution :

Estimation du coût :

Après avoir consulté votre collectivité de rattachement, si des travaux lui incombent, décrivez les mesures conservatoires prises par le Chef d'établissement :

Fiche transmise pour information à la Commission Hygiène et Sécurité : non

Fiche transmise pour information au conseil d'administration : non

Fiche transmise pour information à la collectivité de rattachement : non

Fiche transmise pour information à l'Inspection Académique : non

Fiche transmise pour information au rectorat (DASH-CT) : non

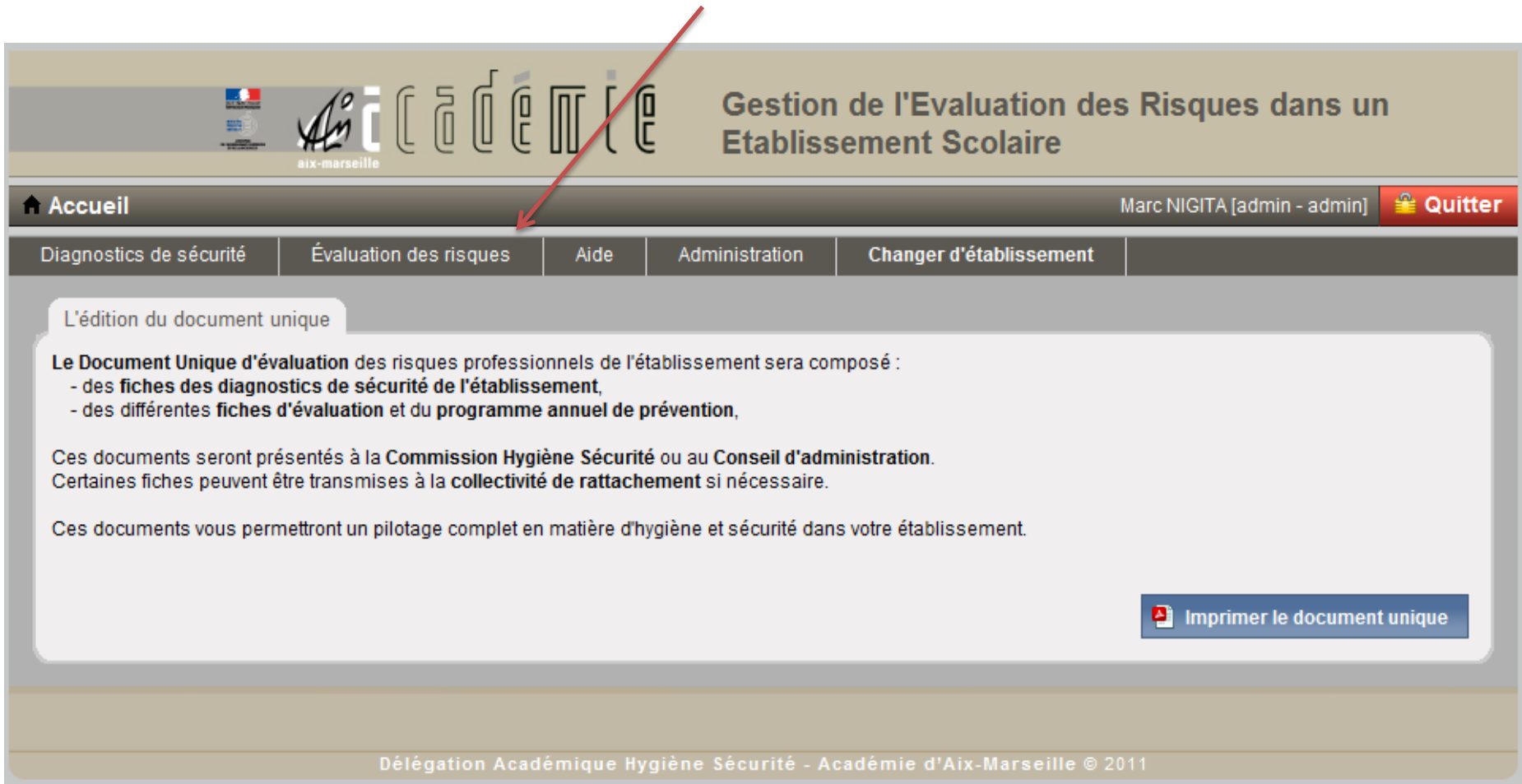
Date de validation par le conseil d'administration :

[Retour à la liste](#)


[Enregistrer](#)

Application GERES

Edition du document unique



The screenshot displays the GERES application interface. At the top, there are logos for the French Republic, the Académie d'Aix-Marseille, and the application title "Gestion de l'Evaluation des Risques dans un Etablissement Scolaire". Below this is a navigation bar with "Accueil" and a user profile for "Marc NIGITA [admin - admin]" with a "Quitter" button. A menu bar contains "Diagnostics de sécurité", "Évaluation des risques", "Aide", "Administration", and "Changer d'établissement". The main content area is titled "L'édition du document unique" and contains text explaining the composition of the document, its presentation to the Commission Hygiène Sécurité or the Conseil d'administration, and its purpose. An "Imprimer le document unique" button is located at the bottom right of the content area. A red arrow points from the title "Edition du document unique" to the "Évaluation des risques" menu item.

Accueil Marc NIGITA [admin - admin]  Quitter

Diagnostics de sécurité | **Évaluation des risques** | Aide | Administration | Changer d'établissement


L'édition du document unique

Le Document Unique d'évaluation des risques professionnels de l'établissement sera composé :

- des **fiches des diagnostics de sécurité de l'établissement**,
- des différentes **fiches d'évaluation** et du **programme annuel de prévention**,

Ces documents seront présentés à la **Commission Hygiène Sécurité** ou au **Conseil d'administration**.
Certaines fiches peuvent être transmises à la **collectivité de rattachement** si nécessaire.

Ces documents vous permettront un pilotage complet en matière d'hygiène et sécurité dans votre établissement.

 **Imprimer le document unique**

Délégation Académique Hygiène Sécurité - Académie d'Aix-Marseille © 2011

Application GERES

Page de garde du document unique

Document unique d'évaluation des risques professionnels et plan de prévention

Code RNE de l'établissement :	admin
Nom de l'établissement :	admin
Type d'établissement :	
Adresse de l'établissement :	
Nom, Prénom du chef d'établissement :	

Date : 23/09/2011

Signature :

Application GERES

Les fiches manquantes dans le document unique

Les fiches manquantes obligatoires sont :

- ACO-MHST
- Diagnostics / sécurité
- Règlementation ERP
- Commission hygiène et sécurité
- Registre
- Document unique
- Risques majeurs
- Formation
- Documentation
- EMAS
- Evaluation des risques

Les fiches manquantes facultatives sont :

- Effectifs
- Equipements sportifs
- Locaux techniques ou pédagogiques
- Restauration
- Accidents / maladies

Fiche des diagnostics et des déchets

Année scolaire :	2011 / 2012	RNE :	admin	Etablissement :	admin
------------------	-------------	-------	-------	-----------------	-------

Caractéristiques	
L'établissement comporte-t-il des implantations extérieures :	non
Si oui, nombre :	
Existence d'internat :	non
Existence de demi-pension :	non

Diagnostic		
Diagnostic amiante		
La date de construction de l'établissement est-elle postérieure à septembre 1997 :	non	
Êtes-vous en possession d'une copie du dossier technique amiante ou de la fiche récapitulative :	non	
Date de la copie du dossier technique amiante :		
Pour les établissements construits avant 1997, types de diagnostics à votre disposition :	Calorifugeages :	non
	Flocages :	non
	Faux plafonds :	non
	Tous matériaux :	non
Les diagnostics révèlent-ils une présence d'amiante :	non	
Si oui locaux concernés et type d'amiante :		
Résultats du diagnostic communiqués aux personnels et usagers :	non	
Résultats du diagnostic communiqués aux personnels d'entretien :	non	
L'établissement a-t-il fait l'objet d'une procédure de désamiantage :	non	

Application GERES

Doc unique
les différentes fiches
des diagnostic de
sécurité (Assistant,
déchets, ERP, CHS,...)
Saisies soit à partir de la
fiche synthèse soit à
partir des fiches des
diagnostics.

Fiche de règlementation ERP

Année scolaire :	2011 / 2012	RNE :	admin	Etablissement :	admin
------------------	-------------	-------	-------	-----------------	-------

Classement E.R.P.	
Catégorie Bâtiment 1 :	
Type d'exploitation Bâtiment 1 :	
Catégorie Bâtiment 2 :	
Type d'exploitation Bâtiment 2 :	
Catégorie Bâtiment 3 :	
Type d'exploitation Bâtiment 3 :	
Catégorie Bâtiment 4 :	
Type d'exploitation Bâtiment 4 :	
Catégorie Bâtiment 5 :	
Type d'exploitation Bâtiment 5 :	

Commission sécurité incendie et d'accessibilité	
Date du dernier passage de la commission :	
Avis de la commission :	
Prescriptions de la commission :	
Le registre de sécurité incendie est-il renseigné :	non
Qui le détient :	Chef d'établissement
Existe-t-il une équipe de première intervention :	non

Application GERES

Doc unique
les différentes fiches
des diagnostic de
sécurité (Assistant,
déchets, ERP, CHS,...,)
Saisies soit à partir de la
fiche synthèse soit à
partir des fiches des
diagnostics.

Fiche d'évaluation des risques

Année scolaire :	2011 / 2012	RNE :	admin	Etablissement :	admin
------------------	-------------	-------	-------	-----------------	-------

Etape 1 : Unité de travail	
Nom de l'unité de travail :	
Localisation de l'unité de travail :	
Nom du poste de travail:	
Nom de l'activité de travail :	
Nombre de personnes exposées :	
Surface de l'unité de travail (m ²) :	

Etape 2 : Risque	
Phénomène dangereux :	
Risque :	
La ou les modalité(s) d'exposition au danger :	
La situation réelle :	
Moyens de prévention organisationnels :	

Application GERES

Doc unique
les fiches évaluation

(Unités de travail,
risque)

Application GERES

Moyens de prévention techniques :	
Moyens de prévention humains :	
Etape 3 : La maîtrise de ces risques	
Niveau d'évaluation :	Correct
Appréciation des risques :	Risque maîtrisé
Mesures préventives :	

Etape 4 : Programme annuel d'action et de prévention	
Ordre de priorité :	1
Personnels chargé de la réalisation :	
Délai d'exécution :	
Coût :	
Mesure prise :	
La fiche a été transmise à la CHS :	non
La fiche a été transmise à l'administration :	non
La fiche a été transmise à la collectivité :	non

Doc unique
les fiches évaluation

(Suite)

Programme annuel de
prévention



