

# SANTE ET SECURITE AU TRAVAIL

[Le nouveau site](#)

<http://www.ac-aix-marseille.fr/pedagogie/shct>

Sécurité hygiène et conditions de travail

recherche multicritères

Connectez-vous  
Identifiant  
Mot de passe

Accueil

- Actualités et dispositifs
- Assistants et Conseillers...
- CHS-CT et CHS
- ERP - Incendie
- Registres réglementaires
- Risques majeurs
- Risques professionnels
- Secourisme
- Sécurité routière
- Autres dossiers
- Archives

Événements

Octobre 2011

LU	MA	ME	JE	VE	SA	DI
					1	2
3	4	5	6	7	8	9
10	11	12	13	14	15	16
17	18	19	20	21	22	23
24	25	26	27	28	29	30
31						

Détail du mois de Octobre 2011

20 oct. 2011 Formation continue des assistants de prévention des risques professionnels

Bienvenue

**Les nouveautés en santé et sécurité au travail**  
décrets, circulaires, applications académiques. [voir la page](#)

**Le site Santé et Sécurité au Travail de l'Académie d'Aix - Marseille**

DELEGATION ACADEMIQUE SECURITE HYGIENE ET CONDITIONS DE TRAVAIL

**CONSIGNES DE SECURITE**

Ce site est ouvert dans l'Académie d'Aix - Marseille depuis le 19 mars 2004. Il évolue et s'enrichit, en particulier avec la mise à disposition de documents téléchargeables. A destination de tout public. Il est plus particulièrement adapté à tout personnel de l'Éducation Nationale. Les personnels de l'Académie d'Aix - Marseille y trouveront à la fois la réglementation en matière de "Santé et Sécurité au Travail", et un ensemble de documents que chacun pourra utiliser

Le Délégué académique sécurité hygiène et conditions de travail : Marc NIGITA

Dernière mise à jour : 27 septembre 2011

Liens utiles

- Ministère du travail de l'Emploi et de la Santé Travailler mieux [voir ce lien](#)
- Le site de l'INRS Institut National de Recherche et de Sécurité pour la prévention des risques professionnels [voir ce lien](#)
- Santé et sécurité au travail

Liens RSS


- Education à la sécurité routière EDUSCOL
- INRS La lettre d'information

Articles à la une

- Le 12 juillet 2011 **LES LIENS EN SANTE SECURITE AU TRAVAIL**  
Textes réglementaires, services de l'état, organismes, .... [Lire la suite](#)
- Le 12 juin 2011 **LES TEXTES REGLEMENTAIRES**  
En santé et sécurité au travail [Lire la suite](#)
- Le 10 juin 2011 **LE DISPOSITIF ACADEMIQUE SANTE ET SECURITE AU TRAVAIL**  
Délégation, ISST, Assistants et Conseillers de prévention [Lire la suite](#)
- Le 10 juin 2011 **LES CONTACTS**  
La Délégation académique, l'Inspecteur Santé et Sécurité au Travail, la médecine de prévention [Lire la suite](#)
- Le 7 juin 2011 **HISTORIQUE santé et sécurité au travail**  
réglementation, CHS, actions proposées,.... [Lire la suite](#)
- Le 10 avril 2011

# Application GERE

<https://appli.ac-aix-marseille.fr/gere>



accédez à vos applications

## Authentification

Identifiant

Mot de Passe

Valider

# Application GERE

<https://appli.ac-aix-marseille.fr/gere>

Marc Nigita

## DOCPEDA - Documents Pedagogiques pour Correction du BAC

Accueil (Public)

## ASIE - Aide a la Saisie des Indemnites en Etablissement

ASIE - Accueil  
Saisie asie

## Application IMAG'IN

IMAG'IN - Enseignants

## Formation Ouverte et A Distance

Acces classe virtuelle Centra2 via le reseau administratif  
Acces plate-forme e-learning2 via le reseau administratif  
Acces travail collaboratif QuickPlace via le reseau administratif  
Acces travail collaboratif QuickR via le reseau administratif  
Acces classe virtuelle Centra2

## DT - Deplacements Temporaires

DT - Accueil

## Logiciel d'Affectation des Contractuels et des Maitres-Aux

application pour l'affectation des Enseignants MA et Contractuels

## GERES

Gestion de l'Evaluation des Risques dans un Etablissement Scolaire  
Gestion de l'Evaluation des Risques dans un Etablissement Scolaire

## Elections professionnelles 2011

Listes des candidats et des electeurs

## Gestion de l'Evaluation des Risques dans une Ecole

Gestion de l'Evaluation des Risques dans une Ecole

Validez

# Application GERE

Page d'accueil –

2modules : Fiche synthèse, Evaluation des risques

Liens vers site santé et sécurité  
au travail

The screenshot shows the homepage of the GERE application. At the top, there is a header with the title "Gestion de l'Evaluation des Risques dans une Ecole" and the Aix-Marseille logo. Below the header is a navigation bar with "Accueil" selected, and other options: "La fiche synthèse", "Évaluation des risques", "Aide", and "Changer d'établissement". A user profile "Marc Nigita [0040058S - PHILIPPE MENSANG]" and a "Quitter" button are on the right. The main content area has two columns. The left column, titled "Accueil", contains a description of GERE and its modules. The right column, titled "Documents réglementaires", lists various resources like "Assistant de prévention", "Contacts - Centre de ressources documentaires", "Registres obligatoires", "Risques majeurs", "Règlementation ERP", "@PPMS", "Boite à outils", and "Glossaire". Red arrows point from the text above to the "Accueil" button, the "Évaluation des risques" menu item, and the "Assistant de prévention" link in the right column.

Accueil

GERE (Gestion de l'Évaluation des **Risques** dans une **Ecole**) est une application informatique qui synthétise la réglementation en matière de Santé et de Sécurité au Travail à laquelle est astreinte une école.

Cet outil, tenu à jour, doit permettre au directeur et aux différents personnels concernés (IEN, assistant de prévention de circonscription, médecin scolaire, etc...) de mieux appréhender les moyens mis en œuvre pour garantir les meilleures conditions de travail aux différents personnels et usagers de l'école.

GERE vous propose **3 modules** qui peuvent être consultés séparément. Des liens entre ces modules permettent la saisie de fiches (synthèse, évaluation, unités de travail, phénomènes dangereux).

Documents réglementaires

- Assistant de prévention
- Contacts - Centre de ressources documentaires
- Registres obligatoires
- Risques majeurs
- Règlementation ERP
- @PPMS
- Boite à outils
- Glossaire

Délégation Académique Hygiène Sécurité - Académie d'Aix-Marseille © 2011

# Application GERE

## 1 - Ajouter une fiche synthèse

The screenshot displays the GERE application interface. At the top, there is a header with the French flag, the logo of the Académie d'Aix-Marseille, and the text 'Gestion de l'Evaluation des Risques dans une Ecole'. Below the header is a navigation bar with 'Accueil' and a user profile 'Marc Nigita [0040058S - PHILIPPE MENSANG]' with a 'Quitter' button. A secondary navigation bar contains 'La fiche synthèse', 'Évaluation des risques', 'Aide', and 'Changer d'établissement'. A green success message reads 'Suppression effectuée avec succès.'. Below this, a section titled 'Les fiches synthèses' contains a red circle around the '+ Ajouter une fiche synthèse' button. A dropdown menu shows '10 lignes par page' and a search bar is visible. A table header includes 'Nom de l'établissement', 'Année scolaire', and 'Action', with the text 'Aucun résultat' below it. The footer shows '0 à 0 sur 0 lignes' and navigation arrows. The footer text at the bottom reads 'Délégation Académique Hygiène Sécurité - Académie d'Aix-Marseille © 2011'.

Accueil Marc Nigita [0040058S - PHILIPPE MENSANG] Quitter

La fiche synthèse | Évaluation des risques | Aide | Changer d'établissement

✓ Suppression effectuée avec succès.

Les fiches synthèses

**+ Ajouter une fiche synthèse**

10  lignes par page

Nom de l'établissement	Année scolaire	Action
Aucun résultat		

0 à 0 sur 0 lignes

Délégation Académique Hygiène Sécurité - Académie d'Aix-Marseille © 2011

# Saisie fiche synthèse (1)


## Identification de l'école :

Type d'école	<input type="text" value=""/> ▼
Nom du directeur ou de la directrice	<input type="text"/>
Prénom du directeur ou de la directrice	<input type="text"/>
Nombre d'adultes : (directeur, enseignants, ATSEM, AVS,....)	<input type="text"/>
Nombre d'élèves :	<input type="text"/>
Nombre de classes :	<input type="text"/>

## Coordonnées de la circonscription :

Nom de la circonscription :	<input type="text"/>
Nom de l'IEN de circonscription :	<input type="text"/>
Prénom de l'IEN de circonscription :	<input type="text"/>
Adresse de la circonscription :	<input type="text"/>
Téléphone de la circonscription :	<input type="text"/>
Courriel de la circonscription :	<input type="text"/>
Nom de l'assistant de prévention de circonscription :	<input type="text"/>
Prénom de l'assistant de prévention de circonscription :	<input type="text"/>
Téléphone de l'assistant de prévention de la circonscription :	<input type="text"/>
Courriel de l'assistant de prévention de la circonscription :	<input type="text"/>

## RÉGLEMENTATION E.R.P. (Établissements Reçevant du Public) :

Catégorie :	<input type="text" value=""/> ▼
Type d'exploitation :	<input type="text" value=""/> ▼
Nombre de bâtiments espacés de plus de 8 mètres :	<input type="text"/>
Date du dernier passage de la commission sécurité incendie	<input type="text" value=""/> 
Avis de la commission sécurité incendie	<input type="text" value=""/> ▼

Prescriptions de la commission sécurité incendie : (Voir rapport de la commission sécurité incendie adressé au maire)

# Saisie fiche synthèse (2)

Le registre de sécurité incendie est-il renseigné ?

Oui  Non

Qui le détient ?

Indiquez la date de passage des derniers contrôles techniques et la connaissance des prescriptions éventuelles (électricité, extincteurs,...)

Dates des exercices évacuation incendie n°1

Dates des exercices évacuation incendie n°2

Dates des exercices évacuation incendie n°3

Accueillez-vous des personnes handicapés dans l'école ?

Oui  Non

Avez-vous mis en place un protocole pour les personnes handicapées lors des évacuations en cas de risques d'incendie et de panique ?

Oui  Non

## Conseil d'école :

Date de la dernière réunion du conseil d'école ayant traité de thèmes "santé et sécurité au travail"

Thèmes "santé et sécurité au travail" traités lors de la dernière réunion du conseil d'école :

## Registres obligatoires :

Le registre santé et sécurité au travail est-il mis en place ?

Oui  Non

Les fiches du registre santé et sécurité au travail sont-elles mises à


Oui  Non

# Saisie fiche synthèse (3)



- disposition des personnels et des usagers (présentoirs ou autre) ?
- Nombre de fiches du registre santé et sécurité au travail renseignées pour l'année en cours
- Le registre de signalement des dangers graves et imminents est-il présent dans l'école ?  Oui  Non
- Le registre de contrôle des aires de jeux est-il présent dans l'école ?  Oui  Non  Sans objet
- Le registre de contrôle des équipements sportifs est-il présent dans l'école ?  Oui  Non  Sans objet

## RISQUES MAJEURS ET ENVIRONNEMENT

### Le (PPMS) Plan Particulier de Mise en Sûreté face à l'accident majeur :

- Connaissez vous les risques majeurs auxquels votre école est susceptible d'être exposée ?  Oui  Non
- Le PPMS est-il élaboré ?  Oui  Non  En cours
- Date du dernier exercice  

### Diagnostic amiante :

- Date de construction de l'école ou de sa rénovation  
- Date de la copie du dossier technique amiante ou de la fiche récapitulative ?  

### Accidents :

- Nombre d'accidents élèves déclarés l'année précédente
- Nombre d'accidents du travail des personnels déclarés l'année précédente
- Le bilan du cahier des accidents est-il à jour ?  Oui  Non

Commentaires sur les événements accidentels

# Saisie fiche synthèse (4)

## GESTION DU STOCKAGE DES PRODUITS ET MATERIAUX :

Existe-t-il un local de stockage pour les produits et matériaux pédagogiques ? (ce local doit être fermé à clé)

Oui  Non

Existe-t-il un local de stockage pour les produits d'entretien ? (ce local doit être fermé à clé)

Oui  Non

## Les formations :

Nombre de personnels formés et recyclés au secourisme : (PSC1 ou SST)

Autres formations en hygiène sécurité

Oui  Non

Si oui, précisez : (stage directeurs, PPMS, ..)

## FICHES D'ÉVALUATION DES RISQUES PROFESSIONNELS :

Des fiches d'évaluation des risques ont-elles été réalisées ?

Oui  Non

Ces fiches ont-elles été présentées en conseil d'école ?

Oui  Non

Vos remarques en matière de santé et sécurité au travail

Enregistrement de la fiche annuelle

[← Retour à la liste](#)

 **Enregistrer**

# 2- Menu évaluation des risques

unités de travail, fiches de risques écoles, fiches d'évaluation,  
édition document unique

The screenshot shows a web browser window displaying the application 'Gestion de l'Evaluation des Risques dans une Ecole'. The browser's address bar shows the URL <http://appli.in.ac-aix-marseille.fr/gere/index.php/synthese>. The application header includes the logo of the 'Délégation Académique Hygiène Sécurité - Académie d'Aix-Marseille' and the title 'Gestion de l'Evaluation des Risques dans une Ecole'. The user is logged in as 'Marc Nigita [0040058S - PHILIPPE MENSANG]' and has a 'Quitter' button. A navigation menu is open, showing options: 'La fiche synthèse', 'Évaluation des risques', 'Aide', and 'Changer d'établissement'. The 'Évaluation des risques' menu is expanded, listing 'Unités de travail', 'Fiches de risques école', 'Fiches d'évaluation', and 'Édition du document unique'. Below the menu is a search bar and a table with columns 'Nom de l'établissement', 'Année scolaire', and 'Action'. The table currently shows 'Aucun résultat' and '0 à 0 sur 0 lignes'. The footer of the application reads 'Délégation Académique Hygiène Sécurité - Académie d'Aix-Marseille © 2011'. The Windows taskbar at the bottom shows the system tray with the date '06/10/2011' and time '12:43'.

# Menu évaluation des risques

## Les unités de travail

### Ajouter une unité de travail

Accueil

Marc Nigita [0040058S - PHILIPPE MENSANG]

La fiche synthèse | Évaluation des risques | Aide | Changer d'établissement

Les unités de travail

Il est impossible de supprimer une unité de travail si elle est utilisée par une fiche d'évaluation. Supprimer les fiches d'évaluations l'utilisant en premier.

Ajouter une unité de travail

10 lignes par page

Nom de l'établissement	Année scolaire	Nom de l'unité de travail	Localisation	Poste	Activité	Action
Aucun résultat						

0 à 0 sur 0 lignes

Délégation Académique Hygiène Sécurité - Académie d'Aix-Marseille © 2011

# Menu évaluation des risques

## Les unités de travail

Ajouter une unité de travail (facultatif)

La fiche synthèse | Évaluation des risques | Aide | Changer d'établissement

Ajouter Unite ?

Nom unite  ?

Localisation de l'unité de travail :  ?

Nom du poste de travail :  ?

Nom de l'activité de travail :  ?

Nombre de personnes exposées :  ?

Surface de l'unité de travail (m<sup>2</sup>) :

Retour à la liste | Enregistrer

Enregistrement de la fiche

# Fiches de risques école (1)

Ajouter une fiche de risques

Ajouter une fiche de risques à partir d'un exemple de fiches de risques

Accueil

Marc Nigita [0040058S - PHILIPPE MENSANG] Quitter

La fiche synthèse | Évaluation des risques | Aide | Changer d'établissement

Documents d'aide

- Les familles de risques
- Les moyens de prévention
- Exemples de fiches de risques
- Demarche du document unique

Les fiches de risques de l'établissement

Il est impossible de supprimer une fiche de risques si elle est utilisé par une fiche d'évaluation. Supprimer les fiches d'évaluations l'utilisant en premier.

Ajouter une fiche de risques

Ajouter une fiche de risques à partir d'un exemple de fiches de risques

10 lignes par page

Nom de l'établissement	Année scolaire	Phénomènes dangereux	Risque	Action
PHILIPPE MENSANG	2011 / 2012	Chute de plain pied_03		Imprimer  Modifier

1 ligne(s) au total

# Fiches de risques école (2)

Documents d'aide : les familles de risques, les moyens de prévention, exemples de fiches de risques, démarche du document unique

Accueil Marc Nigita [0040058S - PHILIPPE MENSANG] Quitter

La fiche synthèse Évaluation des risques Aide **Changer d'établissement**

Documents d'aide

- Les familles de risques
- Les moyens de prévention
- Exemples de fiches de risques
- Demarche du document unique

Les fiches de risques de l'établissement

Il est impossible de supprimer une fiche de risques si elle est utilisé par une fiche d'évaluation. Supprimer les fiches d'évaluations l'utilisant en premier.

+ Ajouter une fiche de risques  
+ Ajouter une fiche de risques à partir d'un exemple de fiches de risques

10 lignes par page

Nom de l'établissement	Année scolaire	Phénomènes dangereux	Risque	Action
PHILIPPE MENSANG	2011 / 2012	Chute de plain pied_03		Imprimer Modifier

1 ligne(s) au total

Délégation Académique Hygiène Sécurité - Académie d'Aix-Marseille © 2011

# Fiches de risques école (3)

## Ajouter une fiche de risques

aix-marseille

Accueil Marc Nigita [0040058S - PHILIPPE MENSANG] Quitter

La fiche synthèse Évaluation des risques Aide Changer d'établissement

Ajouter une fiche de risque établissement

Phénomène dangereux :

Risque :

La ou les modalité(s) d'exposition au danger :

La situation réelle :

Moyens de prévention organisationnels :  ?

Moyens de prévention techniques :  ?

Moyens de prévention humains :  ?

Enregistrement de la fiche

Retour à la liste Enregistrer

# Fiches de risques école (4)

Ajouter une fiche de risques à partir d'un exemple de fiches de risques

The screenshot shows a web browser window with the URL `http://appli.in.ac-aix-marseille.fr/gere/index.php/risques_etablissement/choixExemple`. The page title is "Gestion de l'Evaluation des Risques dans une Ecole". The navigation menu includes "Accueil", "La fiche synthèse", "Évaluation des risques", "Aide", and "Changer d'établissement". The user is logged in as "Marc Nigita [0040058S - PHILIPPE MENSANG]" with a "Quitter" button.

The main content area is titled "Sélection d'une fiche d'exemple" and contains a text input field with the placeholder "Veuillez sélectionner la fiche d'exemple choisi:". Below the input field is a dropdown menu with the following options:

- Chute de plain pied\_01 - Risques de chute de plain-pied d'un individu
- Chute de plain pied\_02 - Risques de chute de plain-pied d'un individu
- Chute de plain pied\_03 - Risques de chute de plain-pied d'un individu
- Chute de hauteur\_01 - Risques de chute de hauteur d'un individu
- Chute de hauteur\_02 - Risques de chute de hauteur d'un individu
- Chute de hauteur\_03 - Risques de chute de hauteur d'un individu
- Choc avec un élément matériel ou avec un individu\_01 - Risques de choc avec un élément matériel ou choc avec un autre individu

A red arrow points from the top of the page to the dropdown menu, and a red oval highlights the dropdown menu options.

At the bottom of the page, there is a footer: "Délégation Académique Hygiène Sécurité - Académie d'Aix-Marseille © 2011".

The Windows taskbar at the bottom shows the system tray with the date "10/10/2011" and time "09:18".

# Fiches de risques école (5)

Ajouter une fiche de risques à partir d'un exemple de fiches de risques

The screenshot shows a web application interface for adding a risk record. The interface includes a navigation bar with tabs: "La fiche synth se", " valuation des risques", "Aide", and "Changer d' tablissement". A dropdown menu is open under "Aide", showing options: "Fiche de risque acad mie", "Exemples de fiches d' valuation", and "Grilles d'observation". The main content area has a button "Ajouter une fiche de risque  tablissement" and a form with the following sections:

- Risque :** Risques de chute de pl
- La ou les modalit (s) d'exposition au danger :** D placement sur un sol d grad , encombr , en d nivel  (mat riaux, produits,...)
- La situation r elle :** Un agent de service tr bu e, dans le local de stockage des produits d'entretien, en raison d'un
- Moyens de pr vention organisationnels :** Maintenir les zones concern es libre d'acc s. Organiser les stockages (emplacement r serv , ?)
- Moyens de pr vention techniques :** Installation de rayonnage en nombre suffisant et conformes. Entretien r gulier des ?
- Moyens de pr vention humains :** Information des personnels sur la n cessit  d'un bon rangement ?

At the bottom right, there are two buttons: "Retour   la liste" and "Enregistrer". A red box labeled "Enregistrement de la fiche" has an arrow pointing to the "Enregistrer" button.

# Fiche d'évaluation(1)

Documents d'aide : les familles de risques, les moyens de prévention, les grilles d'observation, exemples de fiche d'évaluation

The screenshot shows a web application interface with a navigation bar at the top containing four tabs: 'La fiche synthèse', 'Évaluation des risques', 'Aide', and 'Changer d'établissement'. Below the navigation bar, there are two main sections. The first section, 'Documents d'aide', is highlighted with a red oval and has a red arrow pointing to it from the text above. It contains a list of four items, each with a red circular icon: 'Les familles de risques', 'Les moyens de prévention', 'Les grilles d'observation', and 'Exemples de fiche d'évaluation'. The second section, 'L'évaluation des risques', contains a '+ Ajouter une fiche d'évaluation' button, a dropdown menu set to '10 lignes par page', and a search box. Below this is a table with the following data:

Nom de l'établissement	Année scolaire	Nom de l'unité de travail	Localisation	poste	Action
PHILIPPE MENSANG	2011 / 2012	cour de récréation	Bat A côté sud	surveillance	Imprimer Modifier Supprimer

At the bottom of the table, it says '1 ligne(s) au total' and there are navigation arrows. At the very bottom of the page, there is a footer: 'Délégation Académique Hygiène Sécurité - Académie d'Aix-Marseille © 2011'.

# Fiche d'évaluation(2)

Ajouter une fiche d'évaluation

The screenshot shows a web application interface with a navigation bar at the top containing: **La fiche synthèse**, **Évaluation des risques**, **Aide**, and **Changer d'établissement**.

Under the **Évaluation des risques** tab, there are two sections:

- Documents d'aide**: A list of links with red circular icons:
  - Les familles de risques
  - Les moyens de prévention
  - Les grilles d'observation
  - Exemples de fiche d'évaluation
- Évaluation des risques**: A section containing a button labeled **Ajouter une fiche d'évaluation**, which is circled in red. A red arrow points from the text above to this button.

Below these sections, there is a control for **10 lignes par page** and a search bar.

A table displays the following data:

Nom de l'établissement	Année scolaire	Nom de l'unité de travail	Localisation	poste	Action
PHILIPPE MENSANG	2011 / 2012	cour de récréation	Bat A côté sud	surveillance	Imprimer Modifier Supprimer

At the bottom of the table, it indicates **1 ligne(s) au total** and includes navigation arrows.

The footer of the page reads: **Délégation Académique Hygiène Sécurité - Académie d'Aix-Marseille © 2011**

# Fiche d'évaluation(2)

## Ajouter une fiche d'évaluation

1 - Sélectionner une unité de travail

2 - Sélectionner une fiche de risque

3- Choisir

La fiche synthèse | Évaluation des risques | Aide | Changer d'établissement

Sélection des fiches déjà remplis

Veillez sélectionner la fiche unité de travail choisi :

cour de récréation - Bat A côté sud - surveillance - - 120

Veillez sélectionner la fiche de risque choisi :

Chute de plain pied\_03

Choisir

# Fiche d'évaluation(3)

## Unité de travail

⚠ La modification sera effective dans toutes les fiches évaluation utilisant cette unité de travail

Nom de l'unité de travail : cour de récréation ?  
Localisation de l'unité de travail : Bat A côté sud ?  
Nom du poste de travail : surveillance ?  
Nom de l'activité de travail : ?  
Nombre de personnes exposées : 120 ?  
Surface de l'unité de travail (m²) : 300 ?

## Les risques

⚠ La modification sera effective dans toutes les fiches évaluation utilisant cette fiche de risque

Phénomène dangereux : Chute de plain pied\_03

Si autre, précisez

Description de la situation dangereuse

Moyens de prévention organisationnels : Utiliser des moyens de manutention adaptés. Signaler au propriétaire l'état des sols afin de ?

Personne(s) chargée(s) de la réalisation : Directeur

Moyens de prévention techniques : Utilisation de moyens adaptés (chariots,...) Équipement de protection individuelle (chaussures) ?

Personne(s) chargée(s) de la réalisation : Directeur

Moyens de prévention humains : Information des personnels sur les transports manuels es charges. ?

Personne(s) chargée(s) de la réalisation : Directeur

# Fiche d'évaluation(4)

## Mesures conservatoires à prendre

Personne(s) chargée(s) de la réalisation : Directeur

Après avoir consulté votre mairie, si des interventions lui incombent, description des mesures conservatoires prises par le Directeur/Directrice : surveillance renforcée

Fiche transmise pour information au Conseil d'école :  Oui  Non

Fiche transmise pour information à l'assistant de prévention et/ou IEN de la circonscription :  Oui  Non

Fiche transmise pour information à la Mairie :  Oui  Non

Fiche transmise pour information à l'inspection Académique et/ou conseiller de prévention départemental :  Oui  Non

Fiche transmise pour information au rectorat (DASH-CT) :  Oui  Non

Classement de la fiche : En cours

Date de création de la fiche : 12/10/2011

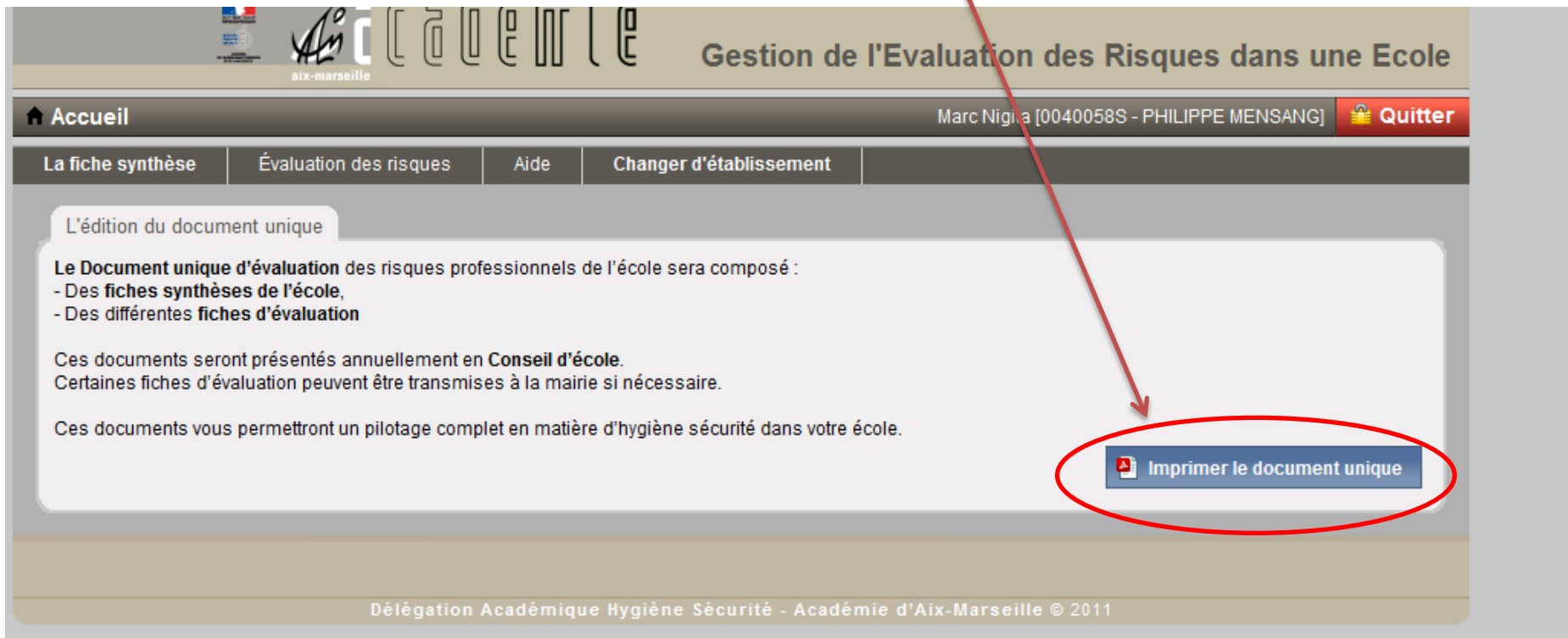
Retour à la liste

Enregistrer


The diagram consists of a red rectangular box containing the text 'Enregistrement de la fiche'. A red arrow points downwards from this box to the 'Enregistrer' button, which is also circled in red. Another red arrow points from the top of the page down to the 'Directeur' field in the form.

# Application GERE

## Imprimer le document unique



The screenshot shows the GERE application interface. At the top, there are logos for the French Republic, the Académie d'Aix-Marseille, and the application title "Gestion de l'Evaluation des Risques dans une Ecole". Below this is a navigation bar with "Accueil" and a user profile "Marc Niglia [0040058S - PHILIPPE MENSANG]". A secondary navigation bar contains "La fiche synthèse", "Évaluation des risques", "Aide", and "Changer d'établissement". The main content area is titled "L'édition du document unique" and contains text about the document's composition and usage. A red arrow points from the title above to a blue button labeled "Imprimer le document unique" which is circled in red.

**Accueil** Marc Niglia [0040058S - PHILIPPE MENSANG]  **Quitter**

La fiche synthèse | Évaluation des risques | Aide | Changer d'établissement


L'édition du document unique

**Le Document unique d'évaluation** des risques professionnels de l'école sera composé :

- Des **fiches synthèses de l'école**,
- Des différentes **fiches d'évaluation**

Ces documents seront présentés annuellement en **Conseil d'école**.  
Certaines fiches d'évaluation peuvent être transmises à la mairie si nécessaire.

Ces documents vous permettront un pilotage complet en matière d'hygiène sécurité dans votre école.

 **Imprimer le document unique**

Délégation Académique Hygiène Sécurité - Académie d'Aix-Marseille © 2011

# Impression du document unique de l'école (1)

## Document unique d'évaluation des risques professionnels et plan de prévention



Code RNE de l'école :	00400568
Nom de l'école :	PHILIPPE MENSANG
Type d'école :	1ORD
Adresse de l'école :	04500 ALLEMAGNE-EN-PROVENCE
Nom, Prénom du directeur d'école :	

Date : 10/10/2011

Signature :

## Fiche de synthèse


Année scolaire :	2011 / 2012	RNE :	0040058G	Etablissement :	PHILIPPE MENSANG
------------------	-------------	-------	----------	-----------------	------------------

Identification de l'école	
Type d'école :	EEA
Nom de l'établissement :	PHILIPPE MENSANG
Adresse de l'établissement :	04500 ALLEMAGNE-EN-PROVENCE
Nom du chef d'établissement :	xxx
Prénom du chef d'établissement :	xxx
Nombre d'adultes : (directeur, enseignants, ATSEM, AVS,.....) :	0
Nombre d'élèves :	0
Nombre de classes :	0

Coordonnées de la circonscription	
Nom de la circonscription :	xxx
Nom, prénom de l'IEC de circonscription :	
Adresse de la circonscription :	
Téléphone de la circonscription :	
Courriel de la circonscription :	
Nom, Prénom de l'assistant de prévention de la circonscription :	
Téléphone de l'assistant de prévention de la circonscription :	
Courriel de l'assistant de prévention de la circonscription :	

# Impression du document unique de l'école (2)

## Fiche synthèse




Réglementation ERP	
Catégorie :	
Type d'exploitation :	
Nombre de bâtiments espacés de plus de 8 mètres :	
Date du dernier passage de la commission sécurité Incendie :	05-10-2011
Avis de la commission sécurité Incendie :	
Prescriptions de la commission sécurité Incendie :	xxx
Le registre de sécurité Incendie est-il renseigné ?	Non
Qui le détient ?	Directeur
Indiquez la date de passage des derniers contrôles techniques et la connaissance des prescriptions éventuelles :	www
Dates des exercices évacuation Incendie, 1er	
Dates des exercices évacuation Incendie, 2eme	
Dates des exercices évacuation Incendie, 3eme	
Accueillez-vous des élèves handicapés dans l'école ?	Non
Avez-vous mis en place un protocole pour les personnes handicapées lors des évacuations en cas de risques d'Incendie et de panique ?	Non

Conseil d'école	
Date de la dernière réunion du conseil d'école ayant traité de thèmes "santé et sécurité au travail" :	
Thèmes "santé et sécurité au travail" traités lors de la dernière réunion du conseil d'école :	

# Impression du document unique de l'école (3)

## Fiche synthèse




Registres obligatoires	
Le registre santé et sécurité au travail est-il mis en place ?	Non
Les fiches du registre santé et sécurité au travail sont-elles mises à disposition des personnels et des usagers (présentoirs ou autre) ?	Non
Nombre de fiches du registre santé et sécurité au travail renseignées pour l'année en cours :	
Le registre de signalement des dangers graves et imminents est-il présent dans l'école ?	Non
Le registre de contrôle des aires de jeux est-il présent dans l'école ?	Non
Le registre de contrôle des équipements sportifs est-il présent dans l'école ?	Non

Risques majeurs et environnement	
Connaissez vous les risques majeurs auxquels votre école est susceptible d'être exposée ?	Non
Le PPMS est-il élaboré ?	Non
Date du dernier exercice :	

Diagnostic amiante	
Date de construction de l'école ou de sa rénovation	
Date de la copie du dossier technique amiante ou de la fiche récapitulative ?	

# Impression du document unique de l'école (4)

## Fiche synthèse



Accidents	
Nombre d'accidents élèves déclarés l'année précédente	0
Nombre d'accidents du travail des personnels déclarés l'année précédente	0
Le bilan du cahier des accidents est-il à jour ?	Non
Commentaires sur les événements accidentels	


Gestion du stockage des produits et matériaux	
Existe-t-il un local de stockage pour les produits et matériaux pédagogiques ? (ce local doit être fermé à clé)	Non
Existe-t-il un local de stockage pour les produits d'entretien ? (ce local doit être fermé à clé)	Non

Les formations	
Nombre de personnels formés et recyclés au secourisme : (PSC1 ou SST)	
Autres formations en hygiène sécurité :	Non
Si oui, précisez : (stage directeurs, PPMS, ..)	


Fiche d'évaluation des risques professionnels	
Des fiches d'évaluation des risques ont-elles été réalisées ?	Non
Ces fiches ont-elles été présentées en conseil d'école ?	Non

# Impression du document unique de l'école (5)

## Fiche synthèse



Impression du  
document unique de  
l'école (6)  
Fiche synthèse



Vos remarques en matière d'hygiène sécurité

## Fiche d'évaluation des risques

Année scolaire :	2011 / 2012	RNE :	admin	Etablissement :	admin
------------------	-------------	-------	-------	-----------------	-------

Etape 1 : Unite de travail	
Nom de l'unité de travail :	a
Localisation de l'unité de travail :	a
Nom du poste de travail:	a
Nom de l'activité de travail :	a
Nombre de personnes exposées :	1
Surface de l'unité de travail (m²) :	1

Etape 2 : Risque	
Phénomène dangereux :	Chute de hauteur_01
Autre :	
Description de la situation dangereuse :	a

Impression du document unique de l'école (3)  
Fiches d'évaluation




Etape 3 : Description des mesures préventives à prendre

Description des mesures organisationnelles à prendre :	surveillance à mettre en place
Personnels chargé de la réalisation :	Mairie
Description des mesures techniques à prendre :	pointage élèves
Personnels chargé de la réalisation :	Directeur
Description des mesures humaines à prendre :	Information des personnels
Personnels chargé de la réalisation :	Directeur
Après avoir consulté votre mairie, si des interventions lui incombent, description des mesures conservatoires prises par le Directeur/Directrice :	surveillance renforcée
Fiche transmise pour information au Conseil d'école :	Non
Fiche transmise pour information à l'assistant de prévention de la circonscription :	Non
Fiche transmise pour information à la Mairie :	Non
Fiche transmise pour information à l'inspection Académique / Assistant de prévention départemental :	Oui
Fiche transmise pour information au Rectorat (DASH-CT) :	Oui

# Impression du document unique de l'école (4)

## Fiches d'évaluation



# Impression du document unique de l'école (5) Fiches d'évaluation



Classement de la fiche :	En cours
Date de création de la fiche :	12/10/2011